

كاميرا الشبكة

الدليل السريع

QND-6012R/6022R/6032R/6072R/6082R

QNV-6012R/6022R/6032R/6072R/6082R

QNO-6012R/6022R/6032R/6072R/6082R

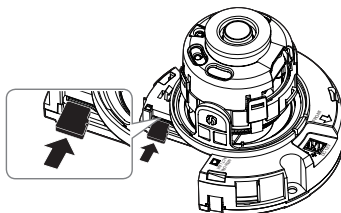


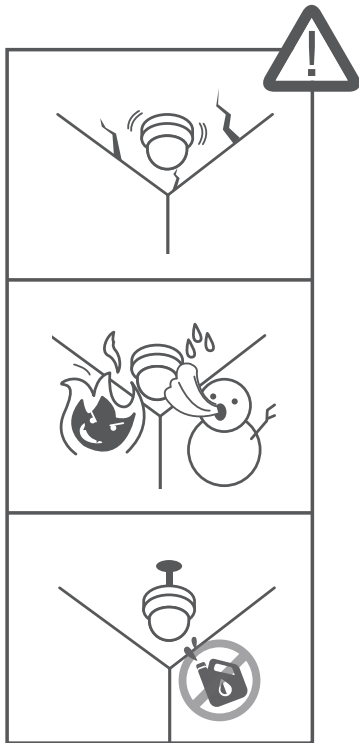
تختلف الملحقات في المبيعات من دولة إلى أخرى.

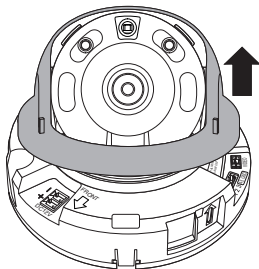
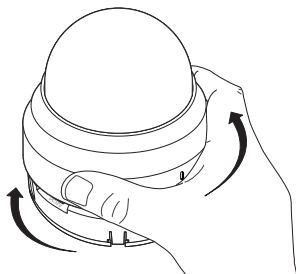
• QND-6012R/6022R/6032R/6072R/6082R

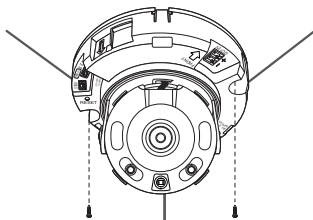
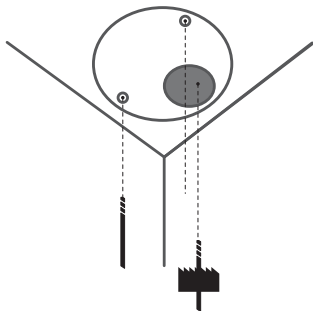


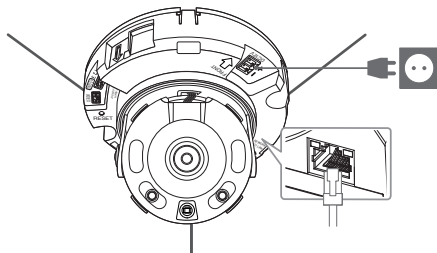
• غير مُضمَّنة : مايكرو سد بطاقة





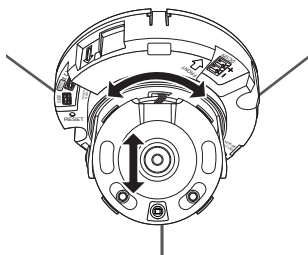


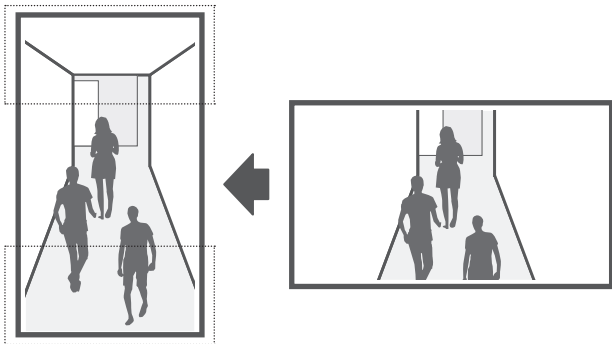
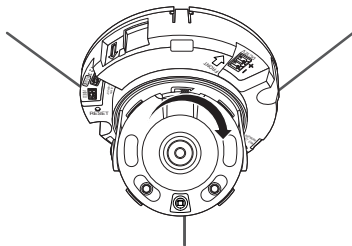


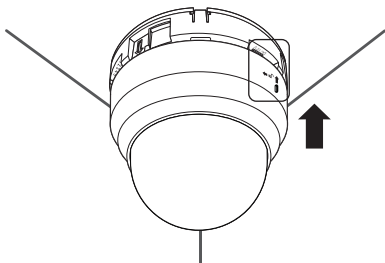
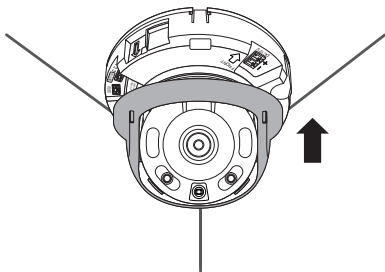




7

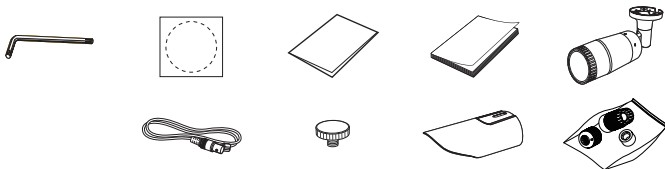




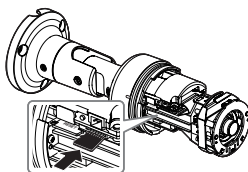


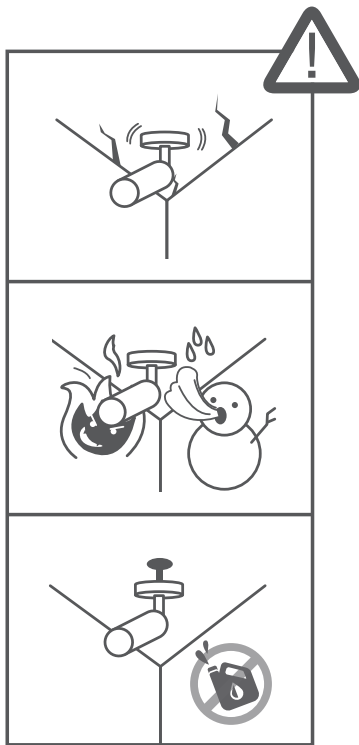
تختلف الملحقات في المبيعات من دولة إلى أخرى.

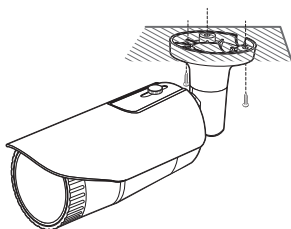
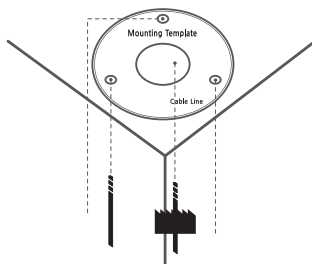
• QNO-6012R/6022R/6032R/6072R/6082R

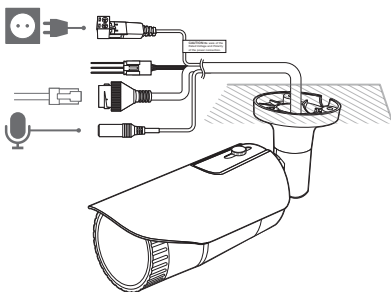


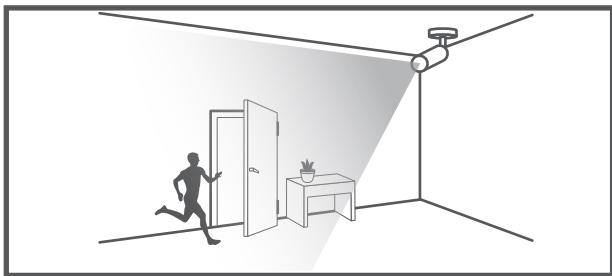
• غير مُضمَّنة : مايكرو سد بطاقة




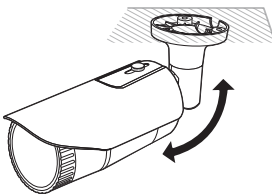



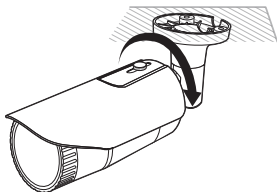






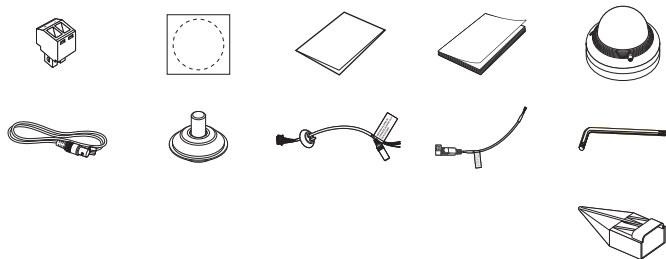
5



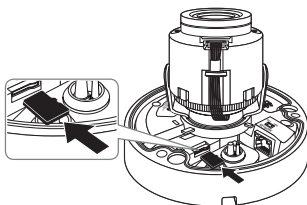


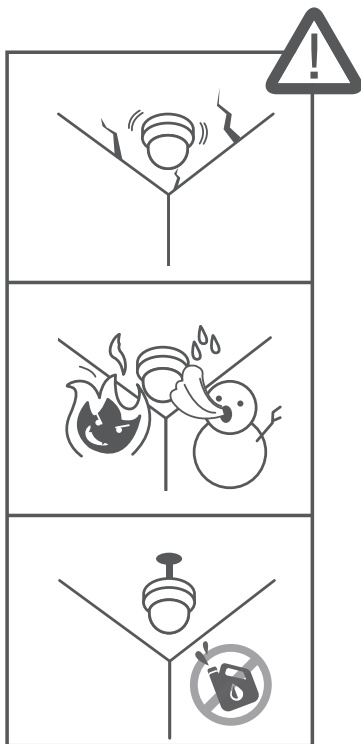
تختلف الملحقات في المبيعات من دولة إلى أخرى.

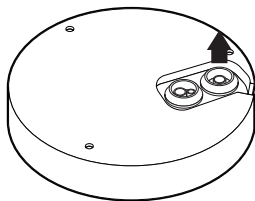
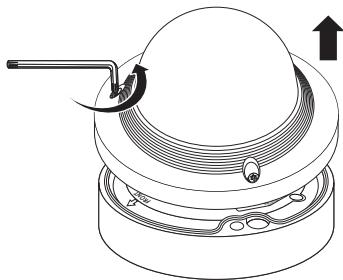
• QNV-6012R/6022R/6032R/6072R/6082R

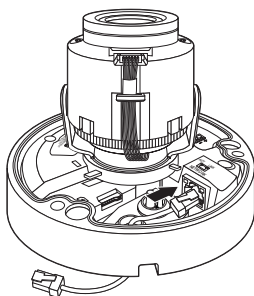
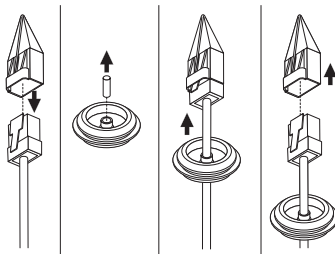


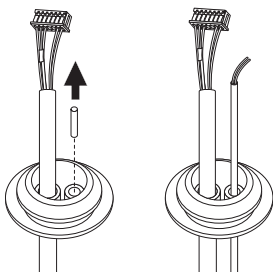
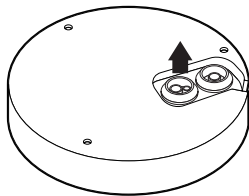
• غير مُضمَّنة : مايكرو سد بطاقة

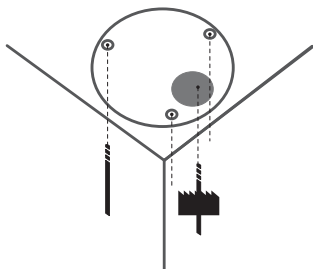
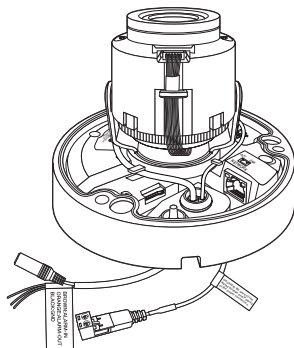


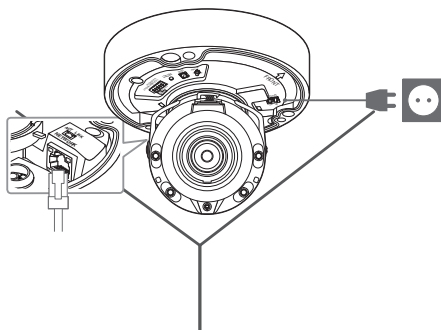
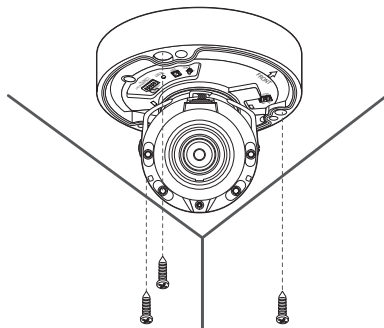


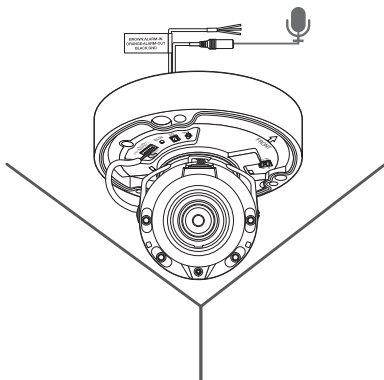






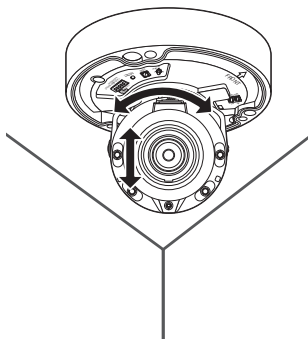


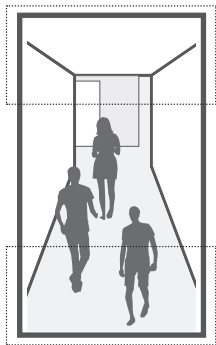
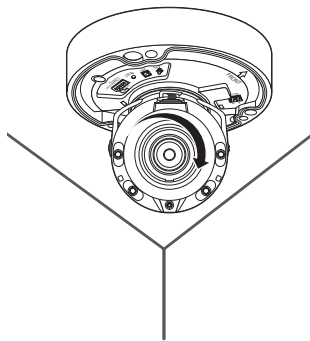


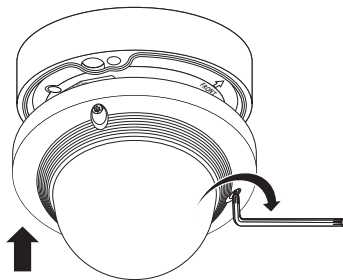




13







في أي وقت تصل فيه إلى الكاميرا، تظهر نافذة تسجيل الدخول.
أدخل "معرّف المستخدم" وكلمة المرور للوصول إلى الكاميرا.

عند الوصول إلى المنتج للمرة الأولى، يجب أن تسجّل كلمة المرور الخاصة بتسجيل الدخول.
عند ظهور نافذة "تغيير كلمة المرور" أدخل كلمة المرور الجديدة.

1 أدخل كلمة "admin" في مربع إدخال User > Name.

2 أدخل كلمة المرور في حقل إدخال Password >.

3 انقر فوق [OK].

Administrator password change

New password

Confirm new password

If the password is 8 to 9 letters long, then it should be a combination of at least three types upper/lower case alphabets, numbers and special characters.
If the password is 10 to 15 letters long, then it should be a combination of at least two types upper/lower case alphabets, numbers and special characters.
Use name should be different from password.
The following special characters are available for use. -!@#%&*^0_~+=~|{}?/.
Don't use 4 or more characters consecutive together. (examples : 1234, abcd)
Don't use 4 or more characters repeated. (examples : IIII, 1111, aaaa)

- لإعداد كلمة مرور جديدة مكوّنة من 8 إلى 9 أرقام، يجب استخدام 3 على الأقل ما يلي: الأحرف الكبيرة/الأحرف الصغيرة والأرقام والأحرف الخاصة. لإعداد كلمة مرور مكوّنة من 10 إلى 15 رقمًا، يجب استخدام نوعين على الأقل من العناصر المذكورة.

- تتضمن الأحرف الخاصة المسموح بها ما يلي :
~!@#%&*^0_~+=~|{}?/.

- لمزيد من الأمان، يوصى بعدم تكرار الأحرف نفسها أو إدخال لوحة المفاتيح المتتالية عند إعداد كلمة المرور.

- عند فقدان كلمة المرور، يمكن الضغط على زر [RESET] لتهيئة المنتج. ولذلك، لن تفقد كلمة المرور بسبب حفظها باستخدام أوراق الذكريات أو تذكرها بنفسك.

تتضمن شركة Hanwha Vision بالبيئة عبر كل مراحل تصنيع المنتجات لديها، وتتخذ التدابير اللازمة لتزويد العملاء بمنتجات أكثر ملائمة للبيئة.

وتتمثل علامة Eco التزام شركة Hanwha Vision بتصميم المنتجات صديقة البيئة. كما نل على التزام المنتج بتوجيه الاتحاد الأوروبي للمواد الخطرة.



الطريقة الصحيحة للتخلص من هذا المنتج (نفايات المعدات الكهربائية والإلكترونية)

(ينطبق هذا على الاتحاد الأوروبي والبلدان الأوروبية الأخرى التي بها أنظمة تجميع مستقلة)
تشير هذه العلامة على المنتج أو الملحقات أو المواد المطبوعة إلى أنه ينبغي عدم التخلص من هذا المنتج وملحقاته الإلكترونية (مثل الشاحن وسماعة الرأس وكابل USB) مع النفايات المنزلية الأخرى عند انتهاء فترة عملها، لمنع حدوث ضرر محتمل للبيئة أو صحة الإنسان بسبب التخلص من النفايات بشكل غير خاضع للتحكم. يرجى فصل هذه العناصر عن الأنواع الأخرى من النفايات وإعادة تدويرها بشكل يتسم بالمسؤولية نحو تشجيع إعادة الاستخدام المستدام للموارد.

وينبغي على المستخدمين بالمنازل الاتصال ببيئع التجزئة الذي اشترى منه هذا المنتج، أو بالمكتب الحكومي المحلي لمعرفة تفاصيل حول الأماكن التي يمكنهم إحضار هذه الأشياء إليها لإعادة تدويرها بشكل يحافظ على البيئة.

كما ينبغي على المستخدمين بالشركات الاتصال بالمورد الخاص بهم ومراجعة بنود وشروط عقد الشراء.

ينبغي عدم خلط هذا المنتج وملحقاته الإلكترونية بالنفايات التجارية الأخرى عند التخلص منها.



الطريقة الصحيحة للتخلص من البطاريات المرفقة بهذا المنتج

(ينطبق هذا على الاتحاد الأوروبي والبلدان الأوروبية الأخرى التي بها أنظمة مستقلة لإرجاع البطاريات)

تشير هذه العلامة على البطارية أو الدليل أو العبوة إلى أنه ينبغي عدم التخلص من البطاريات المرفقة بهذا المنتج مع النفايات المنزلية الأخرى عند انتهاء فترة عملها. تشير الرموز الكيميائية Hg أو Cd أو Pb في مواضعها إلى أن البطارية تحتوي على الزئبق أو الكاديوم أو الرصاص بكميات تزيد عن المستويات المراجعة الواردة في توجيه المجلس الأوروبي 2006/66، وفي حالة التخلص من البطاريات بشكل غير صحيح، يمكن أن تسبب هذه المواد ضرراً لصحة الإنسان أو البيئة.

لحماية الموارد الطبيعية وتشجيع إعادة استخدام المواد، يُرجى فصل البطاريات عن الأنواع الأخرى من النفايات وإعادة تدويرها من خلال النظام المحلي لإرجاع البطاريات مجاناً.





microSD, microSDHC, and microSDXC Logos are trademarks of SD-3C LLC.

microSD, microSDHC, microSDXC are trademarks or registered trademarks of SD-3C, LLC in the United States, other countries or both.



Подлежит использованию по назначению
в нормальных условиях
Срок службы : 7 лет.

Türkiye Distribütörü

EDS Elektronik Destek Sanayi ve Ticaret Ltd. Şti.

Meclis Mah. Teraziler Cad. Hayran Sk. (Eskisi Kılıç Sk.) No: 4 Sancaktepe / İstanbul / Türkiye
Tel +90.216.313.25.15

ENTES ELEKTRONİK CİHAZLAR İMALAT VE TİC. A.Ş.

Dudullu Org.San.Bölg. 1. Cad. No:23 34776 Ümraniye / İstanbul / Türkiye
Tel +90.216.313.01.10

TEKNOMAKS TEKNOLOJİ / TEKNOMAKS BİLİSİM

MERDİVENKÖY MAH.DİKYOL SOK. BUSINESS İSTANBUL No:2, Kat:7, D:B67, 34732 Kadıköy / İstanbul / Türkiye
Tel +90.212.217.54.22

Cihazın Ticaret Bakanlığına önerilen ortalama ömrü
Cihazın EEE yönetmeliklerine uygun olduğuna benzer beyan

