

وحدة فك ترميز فيديو الشبكة ذات 4/16 قناة

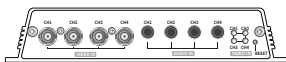
الدليل السريع

SPE-420
SPE-1630

المكونات

تختلف الملحقات في المبيعات من دولة إلى أخرى.

SPE-420



وحدة فك ترميز فيديو الشبكة



وحدة التوصيل الطرفية
للطاقة



دليل المستخدم أو الدليل
السرّيع




برغي ضاغط



وحدة توصيل طرفية (15 سناً)

SPE-1630



وحدة فك ترميز فيديو الشبكة



محوّل الطاقة



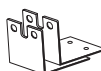
سلك الطاقة



دليل المستخدم أو الدليل السريع



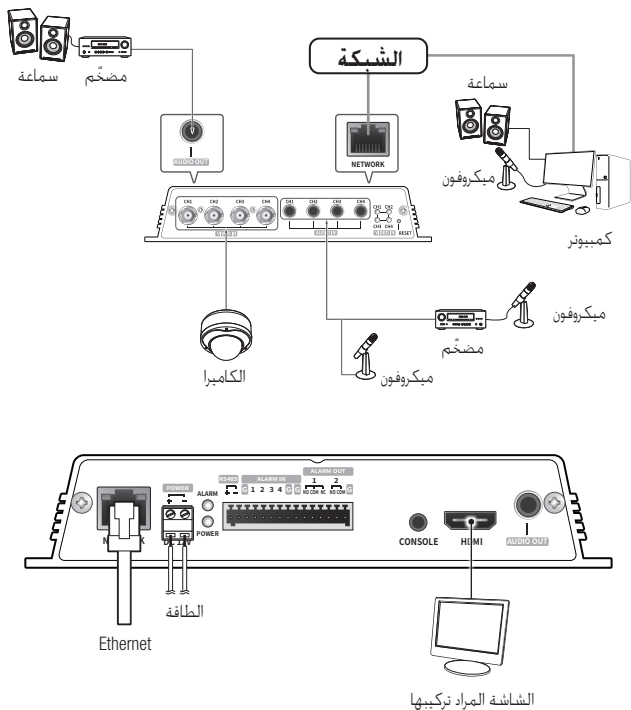
برغي تثبيت الكتيفة



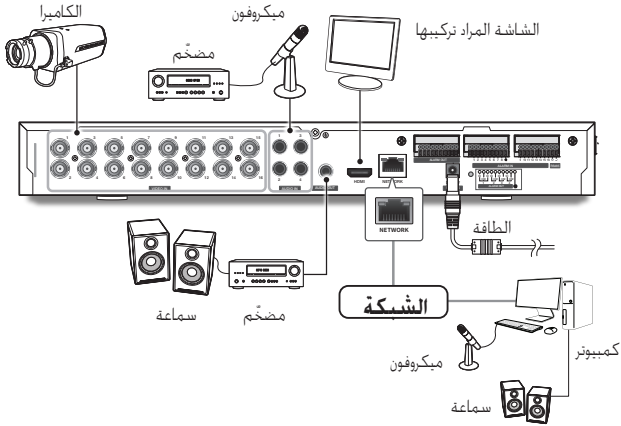
حامل أرفف ذو كتيفات



وسادات مطاطية سفلية



* للحصول على التفاصيل، راجع قسم "التركيب والتوصيل" من هذا الدليل.

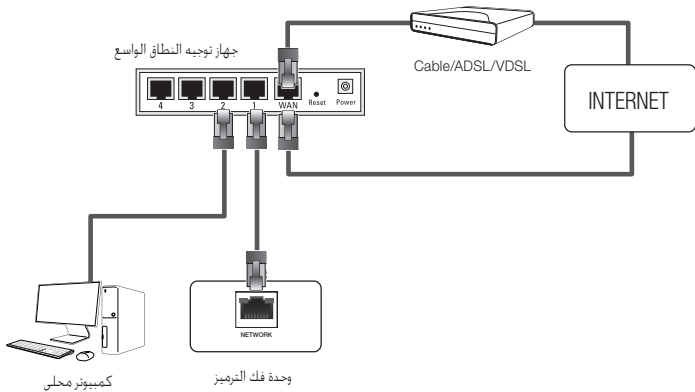


* للحصول على التفاصيل، راجع قسم "التركيب والتوصيل" من هذا الدليل.

راجع الجدول أدناه لتوصيل جهاز التشفير بـ SSM.

للحصول على المزيد من التفاصيل، راجع "إعداد الجهاز" في الدليل.

ولعأ وأ SSM 2.1	لؤأ وأ SSM 2.0	Device type
Encoder	NWC	



ري فاشنل ا ج م ان ر ب ب ل اص ت ا ل ا

1. قم بتشغيل متصفح الإنترنت.

2. اكتب عنوان IP الخاص ببرنامج التشفير في شريط العنوان.

على سبيل المثال • عنوان: IP (IPv4) 192.168.1.100

→ http://192.168.1.100

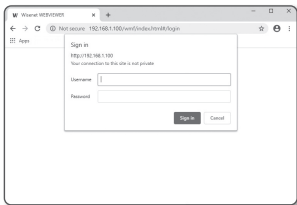
- من المفترض أن يظهر مربع حوار تسجيل الدخول.

عنوان IP: 2001:230:abcd:ffff:0000:0000:ffff:1111

→ http://[2001:230:abcd:ffff:0000:0000:ffff:1111]

- من المفترض أن يظهر مربع حوار تسجيل الدخول.

* للحصول على التفاصيل، راجع قسم "عارض الويب" من هذا الدليل.



اعداد كلمة المرور

عند الوصول إلى المنتج للمرة الأولى، يجب أن تسجّل كلمة المرور الخاصة بتسجيل الدخول.

Administrator password change

New password

Confirm new password

- If the password is 8 to 9 characters long, it must include at least 3 of the following character types:
English uppercase letters, English lowercase letters, numbers, and special characters.
- If the password is 10 characters or longer, it must include at least 2 of the following character types:
English uppercase letters, English lowercase letters, numbers, and special characters.
- ID may not be used as password. The password and ID cannot be identical.
- The following string sequence can't be used : -lg@#<~%*_+=!{}|'"/?>,.,- ~39
- You may not use more than 5 consecutive characters. (example: 1234, abc, etc.)
- You may not use the same character 4 or more times consecutively. (example: 11, 1111, aaas, etc.)

Apply

- لإعداد كلمة مرور جديدة مكونة من 8 إلى 9 أرقام، يجب استخدام 3 على الأقل بما يلي:
الأحرف الكبيرة/الأحرف الصغيرة، والأرقام، والأحرف الخاصة. لإعداد كلمة مرور مكونة من 10 إلى 15 رقمًا، يجب استخدام نوعين على الأقل من العناصر المذكورة.
- تتضمن الأحرف الخاصة المسموح بها ما يلي: ~:;!@#\$%^&*()_+=<.>/?
- غير مسموح بالأسافة في كلمة المرور.
- لزيادة من الأمان، يوصى بعدم تكرار الأحرف نفسها أو إدخال لوحة المفاتيح الخلفية عند فقدان كلمة المرور. يمكن الضغط على زر [RESET] لهيئته لكي لا ننسى كلمة المرور.

تسجيل الدخول

في أي وقت تصل فيه إلى الكاميرا، تظهر نافذة تسجيل الدخول. أدخل "معرف المستخدم" وكلمة المرور للوصول إلى الكاميرا.



Sign in

http://192.168.1.100

Your connection to this site is not private

1 Username

2 Password

3 Sign in Cancel

- 1 أدخل كلمة "admin" في مربع إدخال **<User Name>**.
- 2 أدخل كلمة المرور في حقل إدخال **<Password>**.
- 3 انقر فوق **[Sign In]**.

تهتم شركة Hanwha Vision بالبيئة عبر كل مراحل تصنيع المنتجات لديها، وتتخذ التدابير اللازمة لتزويد العملاء بمنتجات أكثر ملاءمة للبيئة.

وتمثل علامة Eco التزام شركة Hanwha Vision بتصميم المنتجات صديقة البيئة. كما نذل على التزام المنتج بتوجيه الاتحاد الأوروبي للمواد الخطرة.



الطريقة الصحيحة للتخلص من هذا المنتج (نفايات المعدات الكهربائية والإلكترونية)

(ينطبق هذا على الاتحاد الأوروبي والبلدان الأوروبية الأخرى التي بها أنظمة جميع مستقلة)

تشير هذه العلامة على المنتج أو الملحقات أو المواد المطبوعة إلى أنه ينبغي عدم التخلص من هذا المنتج وملحقاته الإلكترونية (مثل الشاحن وسماعة الرأس وكابل USB) مع النفايات المنزلية الأخرى عند انتهاء فترة عملها. لمنع حدوث ضرر محتمل للبيئة أو صحة الإنسان بسبب التخلص من النفايات بشكل غير خاضع للتحكم، يرجى فصل هذه العناصر عن الأنواع الأخرى من النفايات وإعادة تدويرها بشكل يتسم بالمسؤولية نحو تشجيع إعادة الاستخدام المستدام لموارد المواد.

وينبغي على المستخدمين بالنازل الاتصال ببائع التجزئة الذي اشترؤا منه هذا المنتج، أو بالمكتب الحكومي المحلي لمعرفة تفاصيل حول الأماكن التي يمكنهم إحضار هذه الأشياء إليها لإعادة تدويرها بشكل يحافظ على البيئة

كما ينبغي على المستخدمين بالشركات الاتصال بالمورد الخاص بهم ومراجعة بنود وشروط عقد الشراء.

ينبغي عدم خلط هذا المنتج وملحقاته الإلكترونية بالنفايات التجارية الأخرى عند التخلص منها.



الطريقة الصحيحة للتخلص من البطاريات المرفقة بهذا المنتج

(ينطبق هذا على الاتحاد الأوروبي والبلدان الأوروبية الأخرى التي بها أنظمة مستقلة لإرجاع البطاريات)

تشير هذه العلامة على البطارية أو الدليل أو العبوة إلى أنه ينبغي عدم التخلص من البطاريات المرفقة بهذا المنتج مع النفايات المنزلية الأخرى عند انتهاء فترة عملها. تشير الرموز الكيميائية Hg أو Cd أو Pb في مواضعها إلى أن البطارية تحتوي على الزئبق أو الكاديوم أو الرصاص بكميات تزيد عن المستويات المرجعية الواردة في توجيه المجلس الأوروبي 2006/66. وفي حالة التخلص من البطاريات بشكل غير صحيح، يمكن أن تسبب هذه المواد ضرراً لصحة الإنسان أو البيئة. لحماية الموارد الطبيعية وتشجيع إعادة استخدام المواد، يرجى فصل البطاريات عن الأنواع الأخرى من النفايات وإعادة تدويرها من خلال النظام المحلي لإرجاع البطاريات مجاناً.



