

방송통신기자재등(유선-영상정보처리기기) 시험성적서

1. 발 급 번 호 : KES-TE-23K0042
2. 접 수 일 : 2023년 03월 02일
3. 시 험 기 간 : 2023년 03월 09일
4. 신청인(상호명) : 한화비전 주식회사
- 사업자등록번호 : 477-88-01018
- 대표자 성명 : 안 순 흥
- 주 소 : 경기도 성남시 분당구 판교로319번길 6(삼평동)
5. 기자재 명칭 / 모 델 명 : Network Camera / XNP-C9253
6. 제 조 자 / 제조국가 : 한화비전 주식회사 / 한국
7. 시 험 결 과 : 적합

방송통신기자재등 시험기관의 지정 및 관리에 관한 고시
제13조의 규정에 의하여 시험성적서를 발급합니다.

2023년 03월 21일

(주)케이이에스 대표이사 (인)



주소 : 경기도 안양시 동안구 시민대로365번길 40, 3701 (관양동)
전화번호 : 031-425-6200
팩스번호 : 031-424-0450

※ 인증받은 방송통신기자재등은 반드시 “적합성평가표시”를 부착하여 유통하여야 합니다.
위반 시 과태료 처분 및 인증이 취소될 수 있습니다.

본 시험성적서의 시험결과는 신청인이 제출한 시료에 한합니다.

본 시험성적서는 전파법에 따른 적합성평가 시험성적서이므로 “KOLAS 인정”과 관련이 없음.

시험성적서 발급내역

이 문서의 개정내역이 표시됩니다.

발급일	시험성적서 발급번호	발급 사유
2023년 03월 21일	KES-TE-23K0042	최초 발급

시험기자재 보완내용

해당사항 없음.

(보완이 있는 경우) 시험기자재에 반드시 보완내용을 적용하여 유통하여야 하며, 이를 위반 시 전파법 등 관계 법령에 따라 행정처분 대상이 될 수 있음을 안내하였음	<input type="checkbox"/> 안내
(보완이 없는 경우) 향후 기자재에 변경 사항이 발생할 경우, 반드시 변경신고를 완료한 후에 유통하여야 하며, 이를 위반 시 전파법 등 관계 법령에 따라 행정처분 대상이 될 수 있음을 안내하였음	<input checked="" type="checkbox"/> 안내

목 차

1. 시험 결과	4
1.1 종합의견	4
2. 시험기관.....	5
2.1 일반현황	5
2.2 시험장 소재지	5
2.3 시험기관 지정사항	5
3. 시험 항목 및 결과	5
4. 세부 시험내역	6
4-1. 영상정보처리기기의 비밀번호(제29조)	6
5. 사용 장비 내역.....	7
6. 측정 사진	8
7. 시험기자재 사진	10

1. 시험 결과

1.1 종합의견

1. 시험기자재	기자재 명칭	Network Camera		
	모 델 명	XNP-C9253		
	종명등가번호	-		
	통신접속단자	RJ-45		
2. 용 도	- 본 기자재는 유선IP망을 사용하여 영상정보를 전송하는 장비임.			
3. 구 성 품	- 본체(XNP-C9253)			
4. 시험기준	국립전파연구원고시 제 2022-16호 단말장치 기술기준 (2022년 9월 5일)			
5. 시험방법	국립전파연구원 기술기준과-60 (IP기반 영상정보처리기기 시험방법)			
6. 시험환경	온도	23.9 ℃	습도	43.7 % R.H.
7. 기타 사항	-			
시 험 원	성명	김 민 성 (서명)		
기술책임자	성명	이 영 호 (서명)		

2. 시험기관

2.1 일반현황

기 관 명	(주)케이이에스
대 표 이 사	김 영 래
주 소	경기도 안양시 동안구 시민대로365번길 40, 3701 (관양동)
전 화 번 호	031-425-6200
팩 스 번 호	031-424-0450
홈 페이지	http://www.kes.co.kr

2.2 시험장 소재지

주 소	경기도 여주시 가여로 473-21 (하거동)
전 화 번 호	070-4910-6200
팩 스 번 호	031-883-5169

2.3 시험기관 지정사항

- 관련고시 : 방송통신기자재등 시험기관의 지정 및 관리에 관한 고시
- 지정번호 : KR0100

분류 번호	시험종목	분류 번호	시험종목
118	인터넷 프로토콜기반의 영상정보처리기기	-	-

3. 시험 항목 및 결과

번호	시 험 항 목	적 용 여 부	시험결과	페이지
3.1	영상정보처리기기의 비밀번호 등(제29조)	■	■적합 □부적합	6

4. 세부 시험내역

4-1.	영상정보처리기기의 비밀번호 설정 및 접속(제29조)
------	------------------------------

시험기준	시험결과
비밀번호의 설정 또는 변경 기능 확인	<input checked="" type="checkbox"/> 적합 <input type="checkbox"/> 부적합

시험기준	시험결과
공장초기 상태에서 동작시 영상정보의 조회 또는 제어가 되지 않는 것을 확인	<input checked="" type="checkbox"/> 적합 <input type="checkbox"/> 부적합 <input type="checkbox"/> 해당없음
공장초기 비밀번호가 설정되어있지 않는 경우 제어 프로그램을 이용하여 새로운 비밀번호 설정 후 영상정보의 조회 또는 제어 동작 확인	<input checked="" type="checkbox"/> 적합 <input type="checkbox"/> 부적합 <input type="checkbox"/> 해당없음
공장초기 비밀번호가 설정되어 있는 경우, 공장초기 비밀번호를 변경한 후 영상정보의 조회 또는 제어 동작 확인 (이 때 공장초기 비밀번호와 동일한 비밀번호로는 변경되지 않거나 동일한 비밀번호로 변경할 경우 영상정보의 조회 또는 제어 동작등이 되지 않는 것을 확인)	<input type="checkbox"/> 적합 <input type="checkbox"/> 부적합 <input checked="" type="checkbox"/> 해당없음

◎ 결과 : 이상없음.

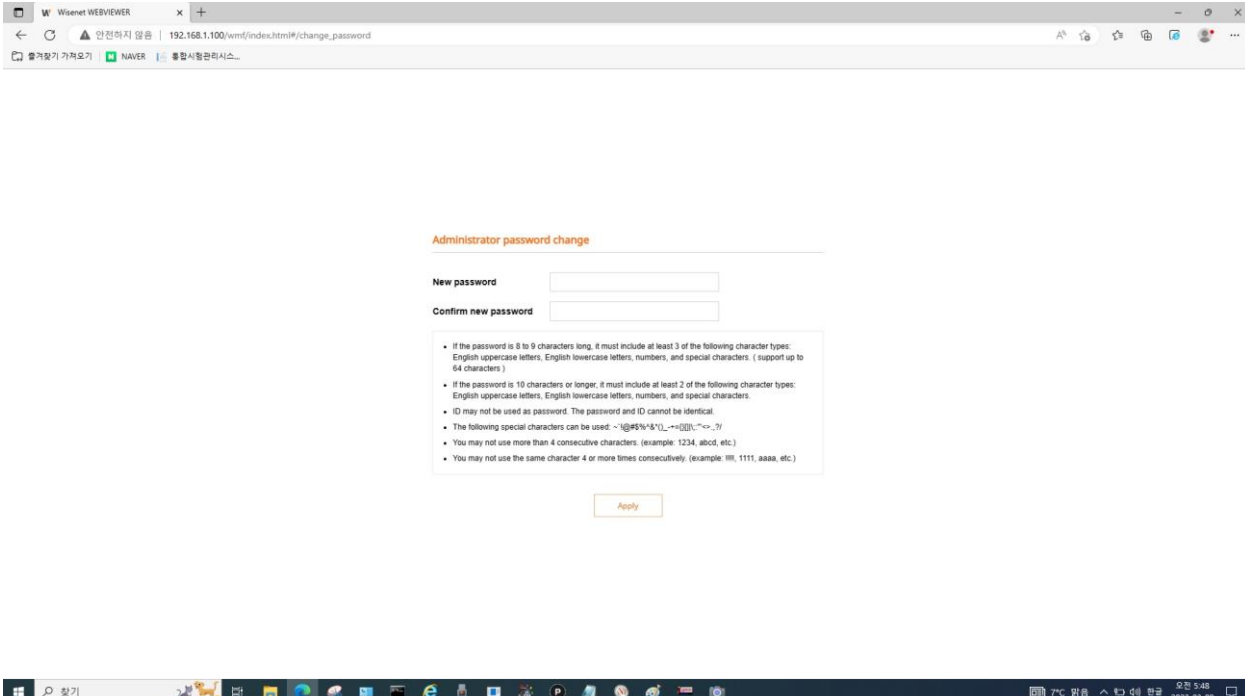
◎ 비고 : 시험기자재는 공장초기 비밀번호가 설정되어 있지 않은 제품임.

5. 사용 장비 내역

사용여부	장비명	제조사	모델명
<input type="checkbox"/>	—	—	—

6. 측정 사진

최초 ID 또는 PW 설정창



로그인 화면

The screenshot displays a web browser window titled "Wisenet WEBVIEWER". The address bar indicates the URL "http://192.168.1.100/wmf/index.html#/login". A security warning icon is present next to the address bar. In the background, there's a navigation bar with links like "홈", "공지사항", "문의", "회원가입", and "로그인".

A modal dialog box is centered over the browser window. It contains the following text:

- 이 사이트에 액세스하려면 로그인하세요.**
- [http://192.168.1.100에](http://192.168.1.100) 필요한 권한 부족
- 이 사이트에 대한 연결이 안전하지 않습니다.

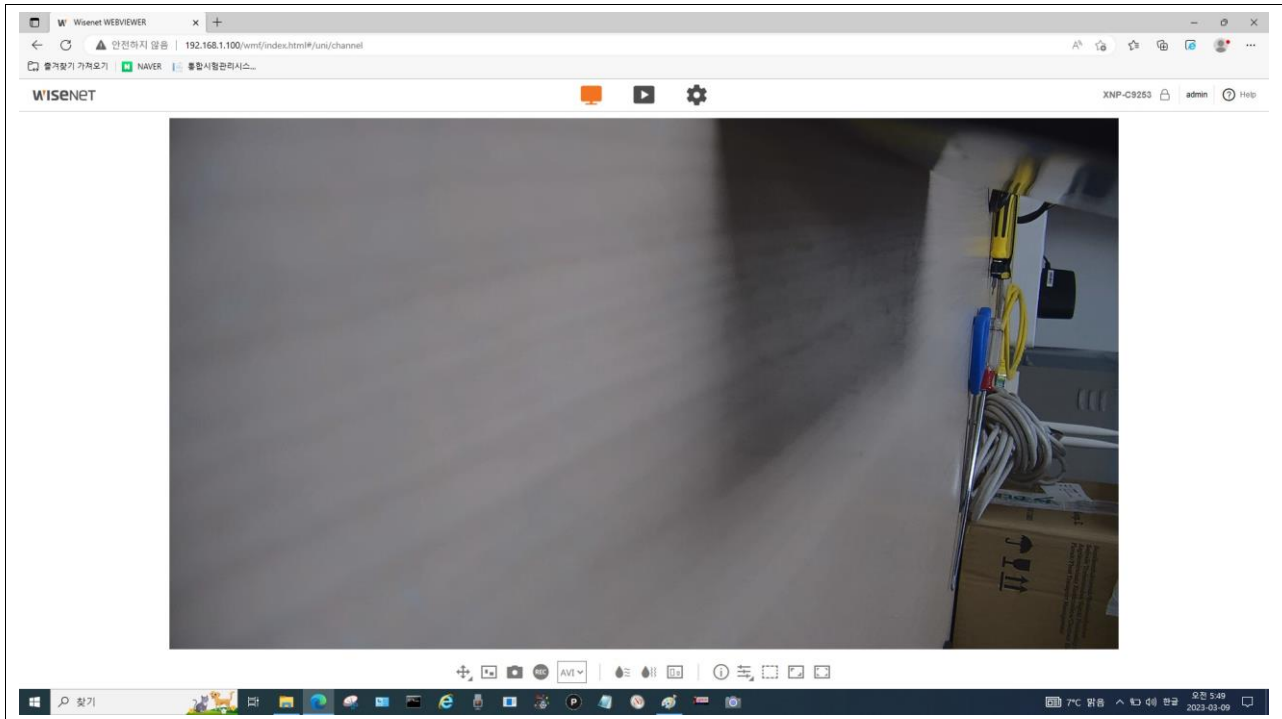
Below the text, there are two input fields:

- 사용자 이름**: Contains the text "admin".
- 암호**: Contains masked text represented by seven asterisks "*****".

At the bottom of the dialog box, there are two buttons:

- 로그인** (Login)
- 취소** (Cancel)

동작화면



7. 시험기자재 사진

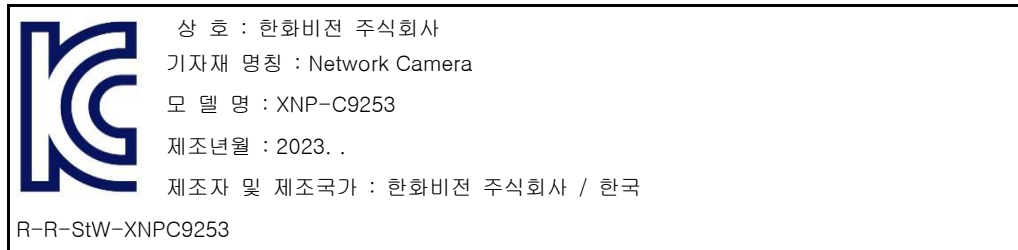
전 면 사 진




후 면 사 진



라 벨 사 진



포 트 면 사 진 1



포 트 면 사 진 2

