

HÁLÓZATI KAMERA

Gyors útmutató

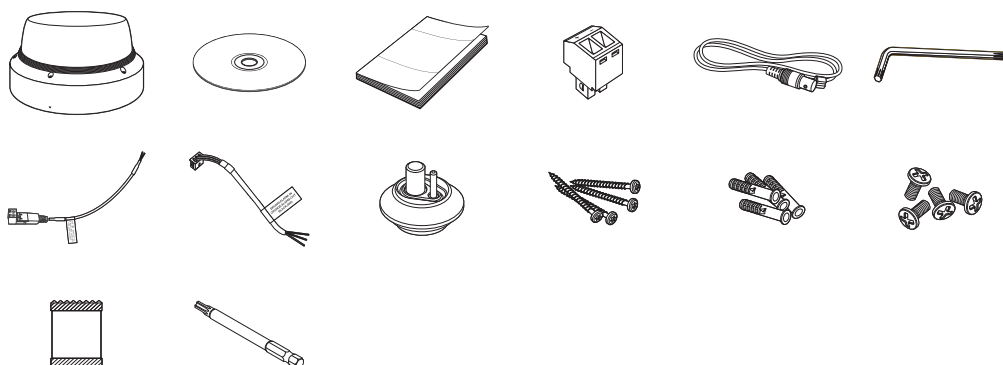
PNM-9080VQ/PNM-9081VQ



ALKOTÓRÉSZ

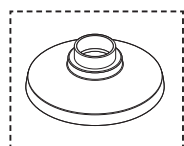
A tartozékok és kiegészítők országoként eltérnek.

- PNM-9080VQ

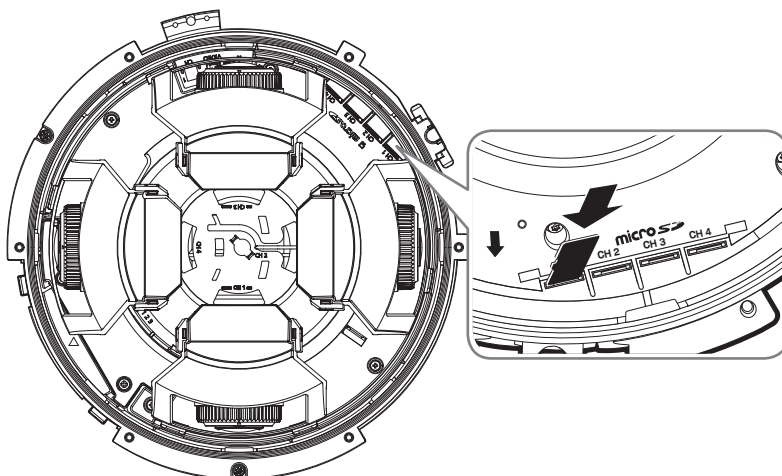


※ Olyan kapcsolót használjon amelyhez van PoE+ ellátás.

! Opciók (nincs a csomagban)



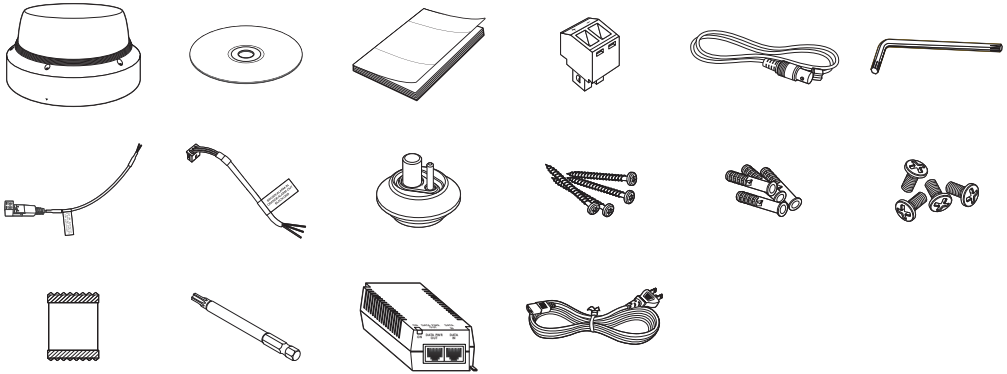
- Nem tart. : SD-kártyán



ALKOTÓRÉSZ

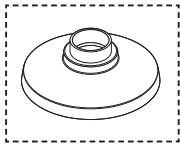
A tartozékok és kiegészítők országoként eltérnek.

- PNM-9081VQ

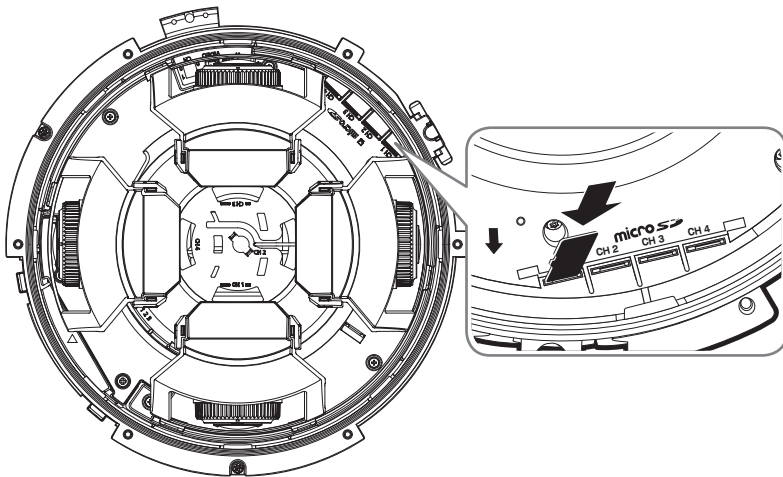



※ Használja a termékhez mellékelt adaptert.

! Opciók (nincs a csomagban)

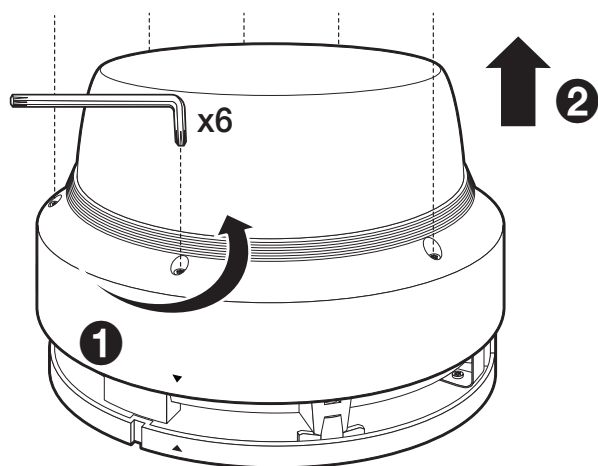


- Nem tart. : SD-kártyán

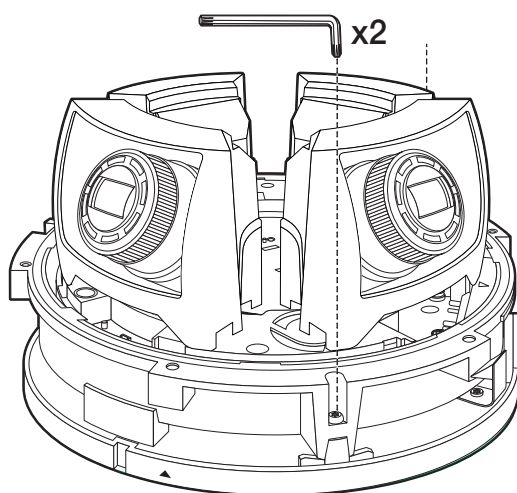




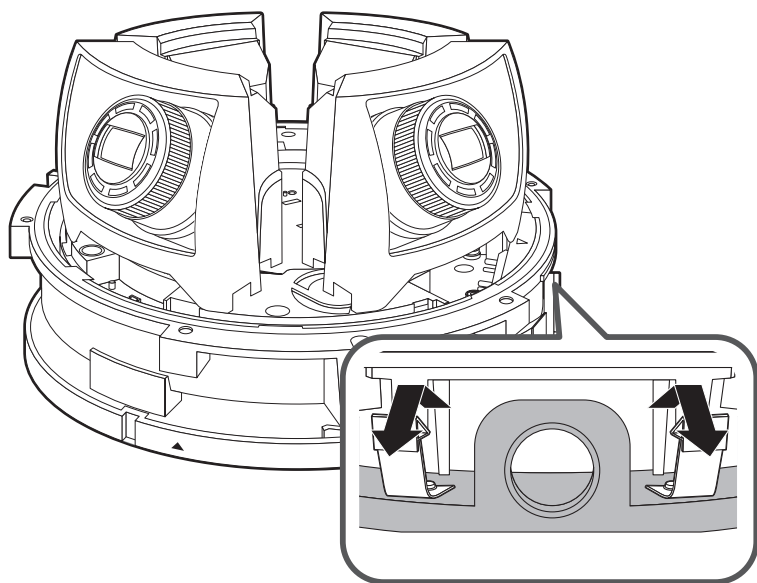
1



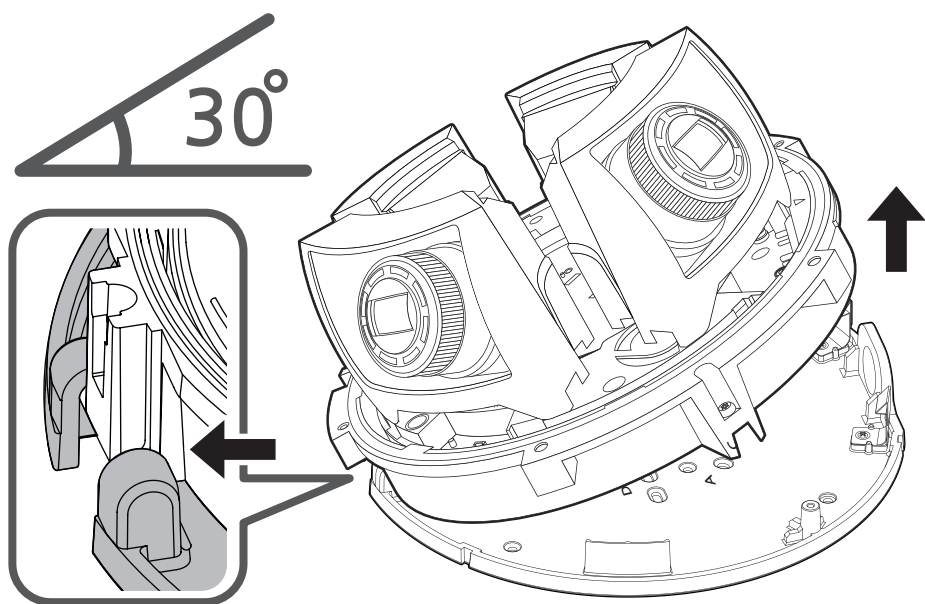
2



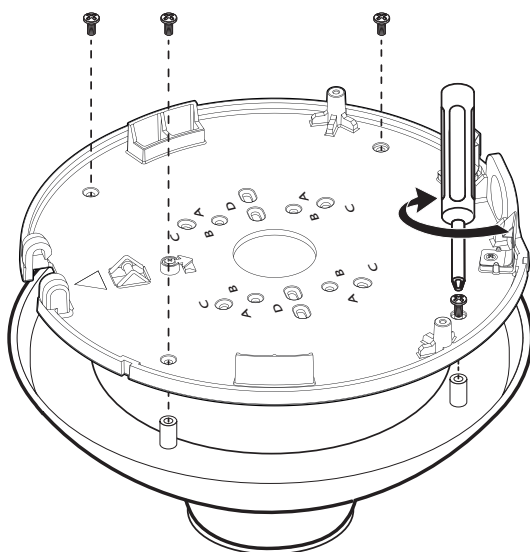
3




4



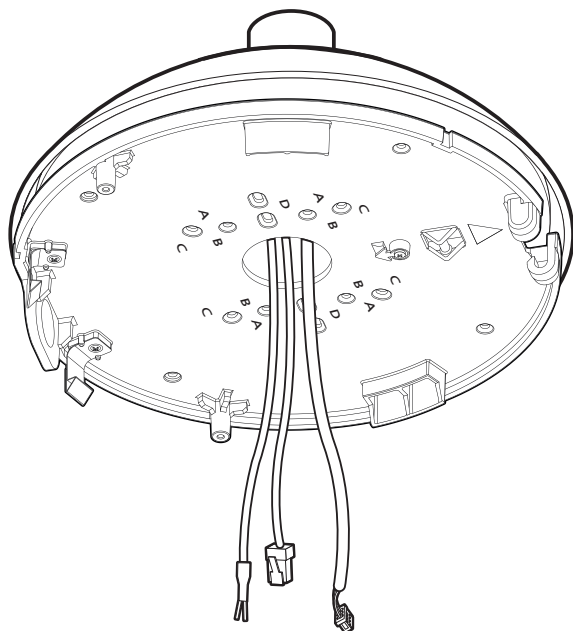
5



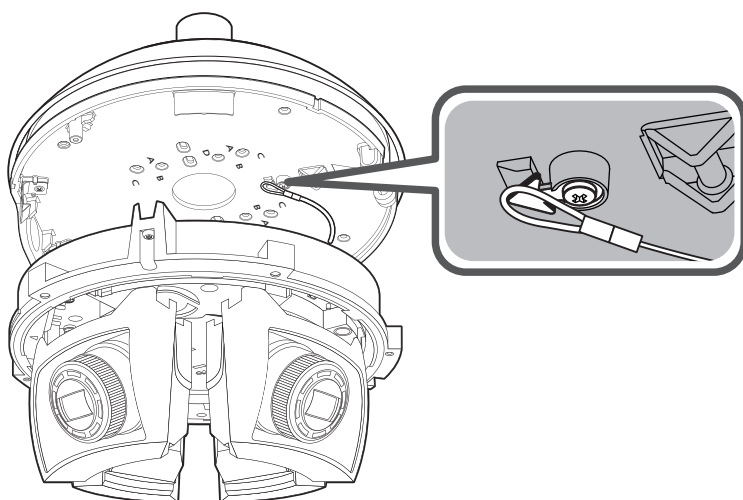
6



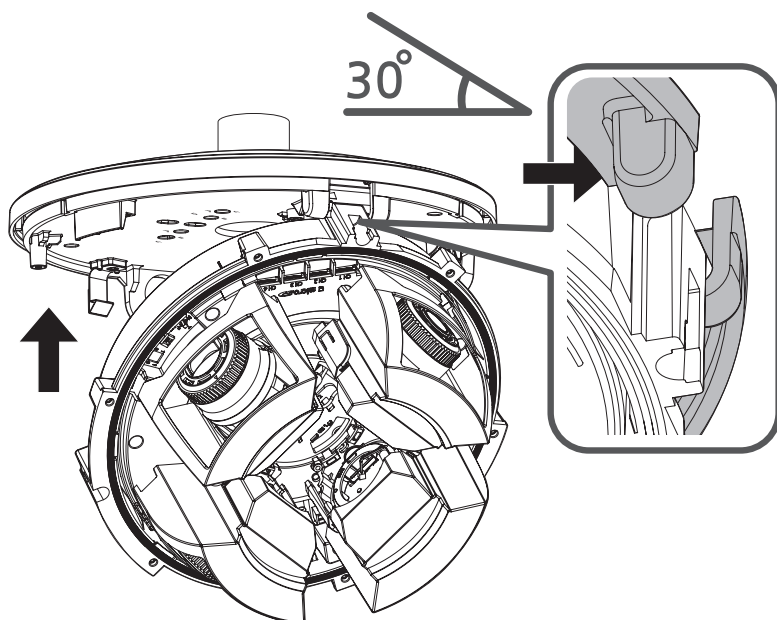
7



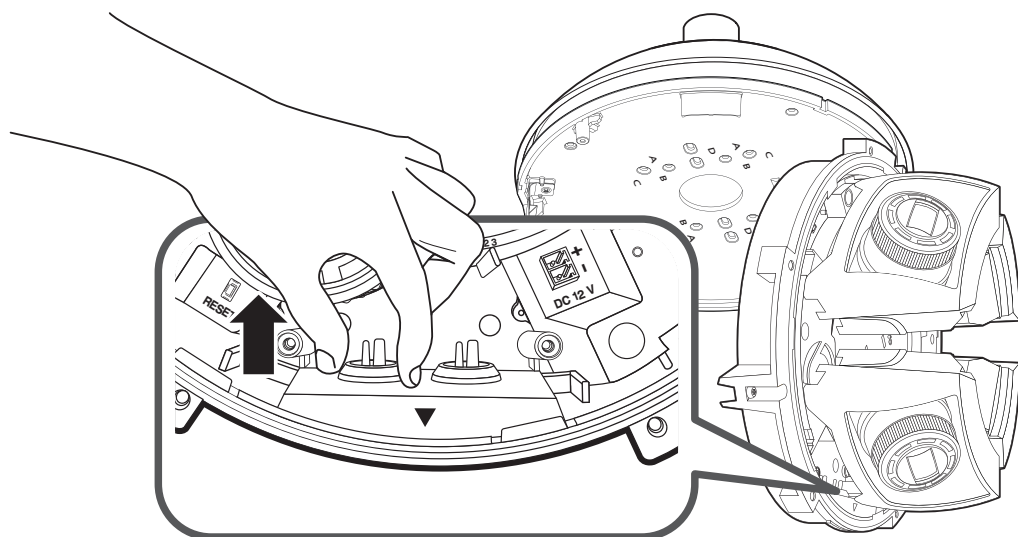
8



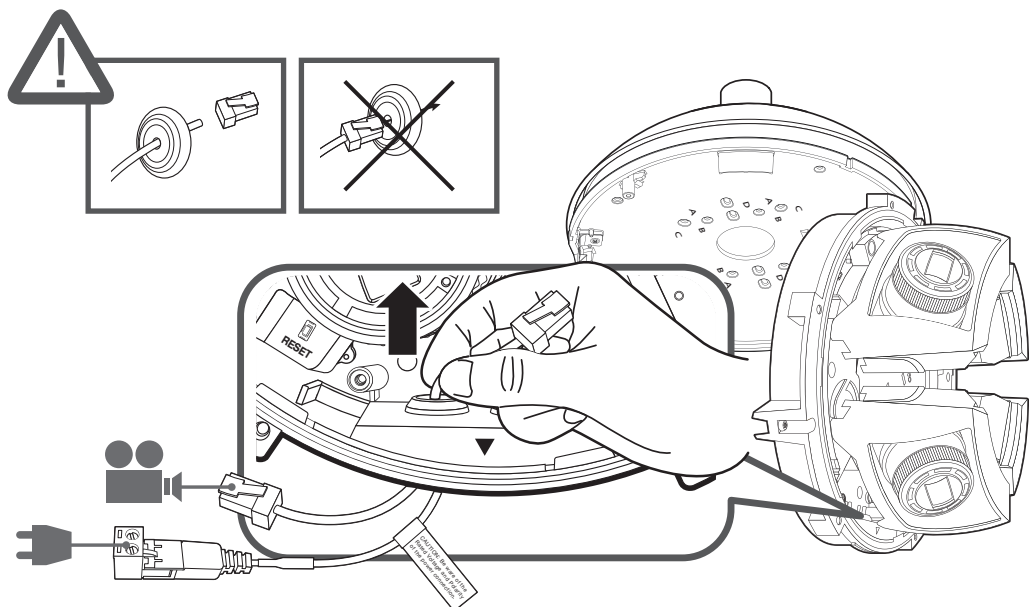
9



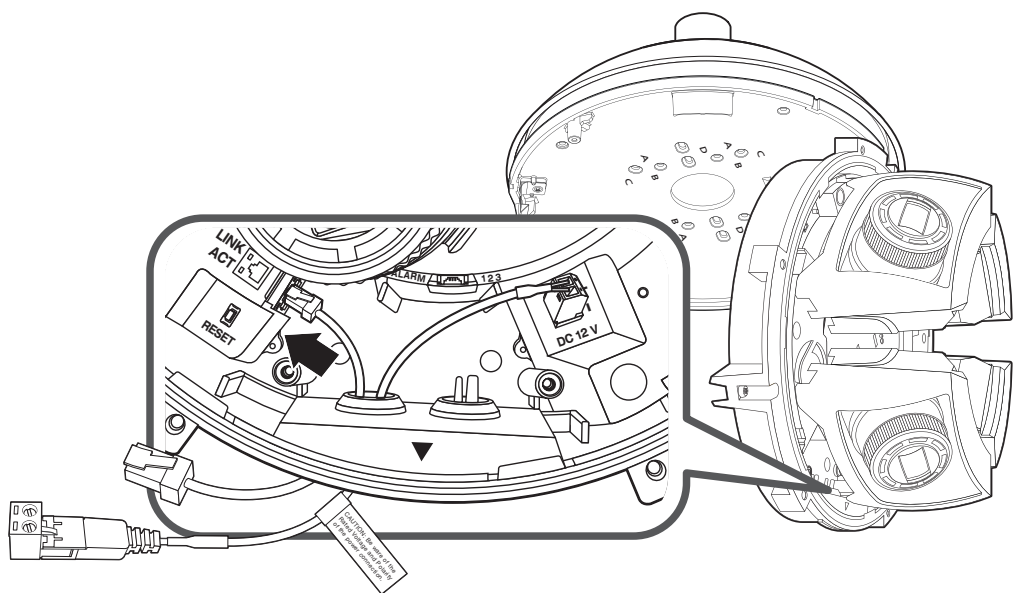
10



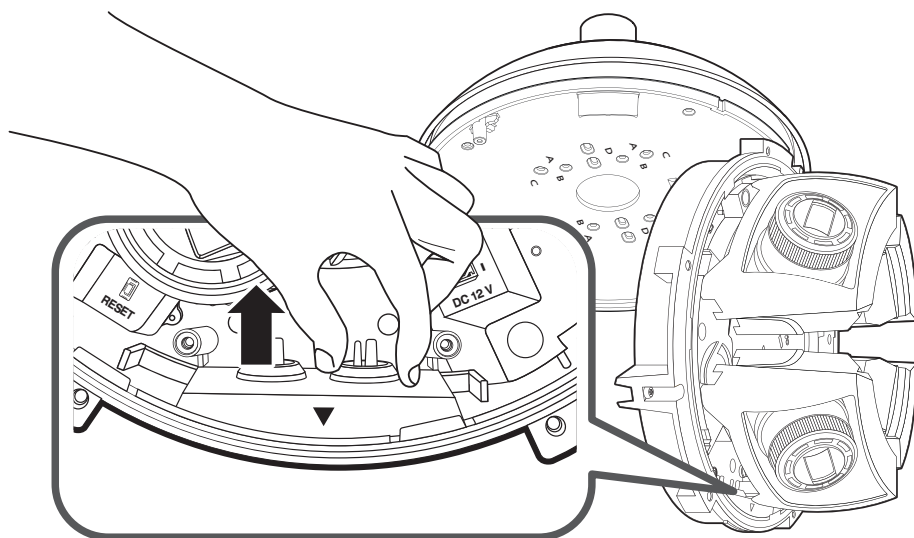
11



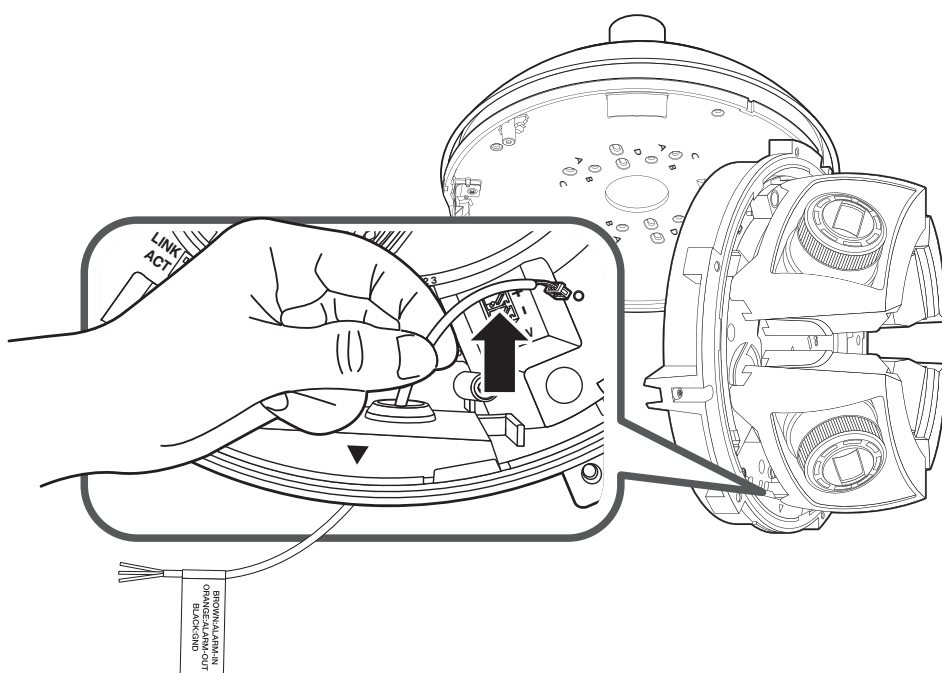
12



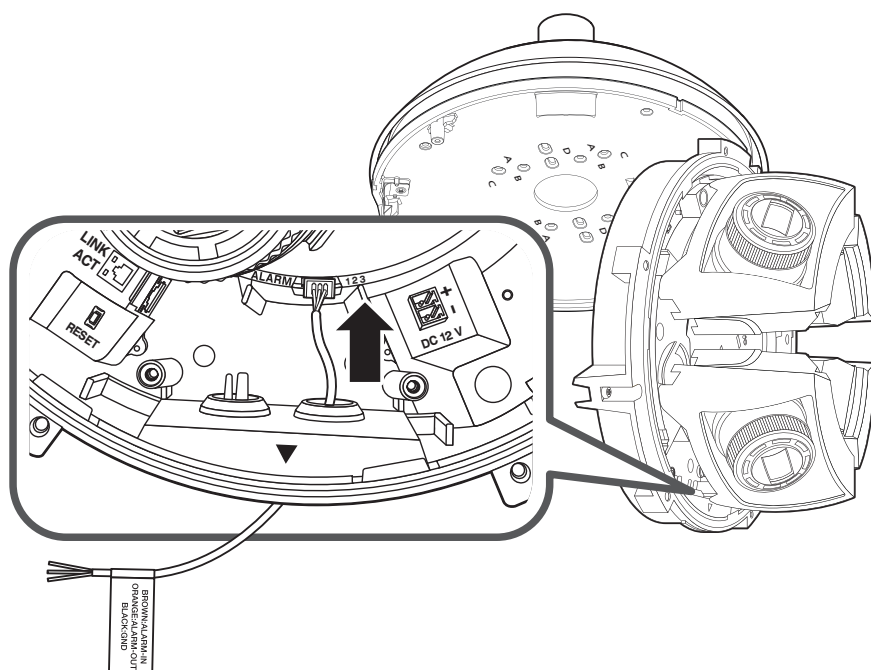
13



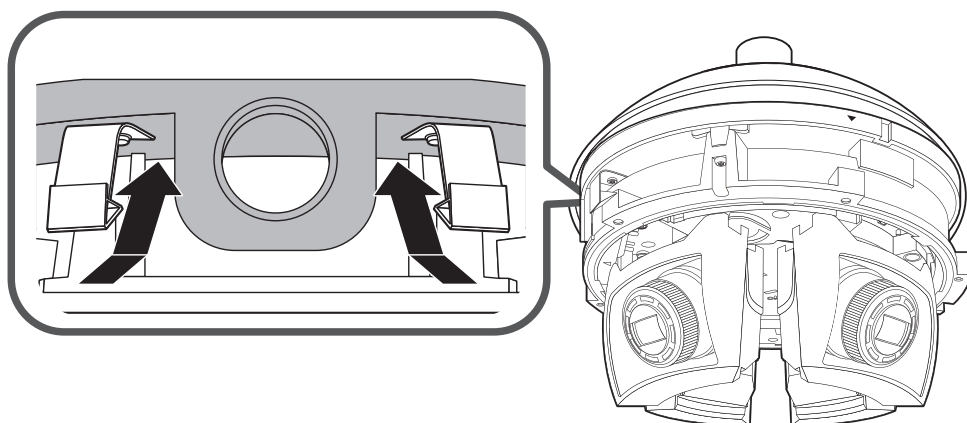
14



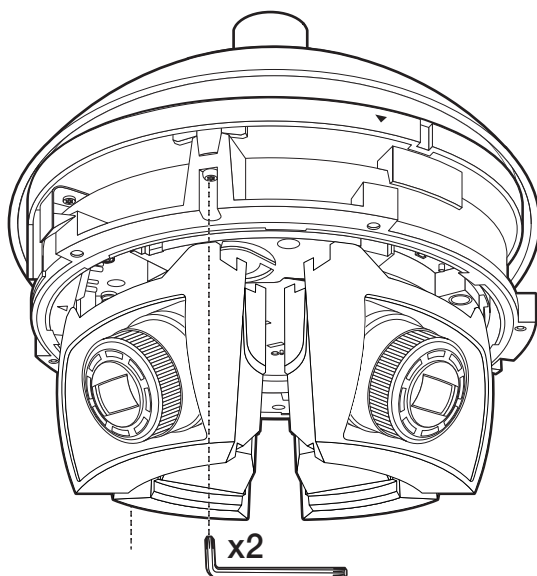
15



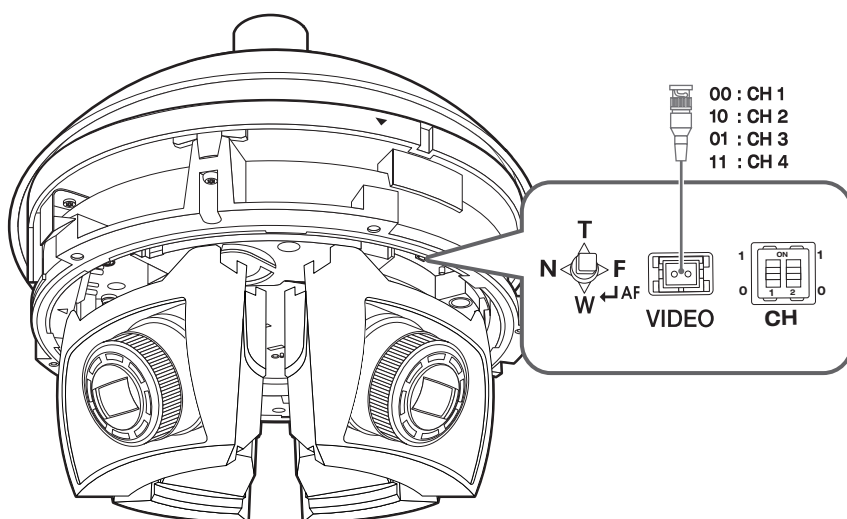
16


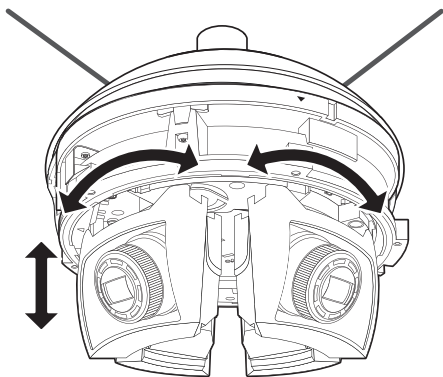





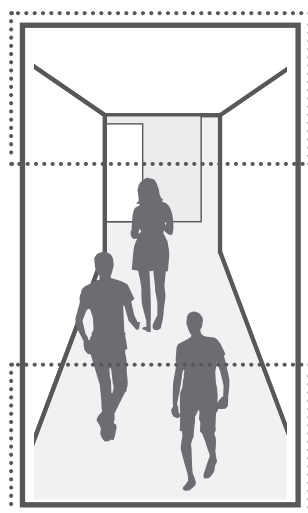
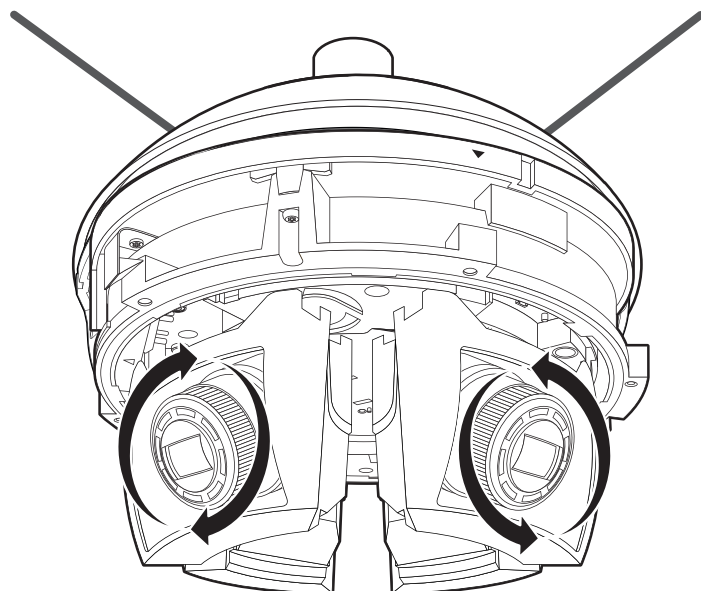
17

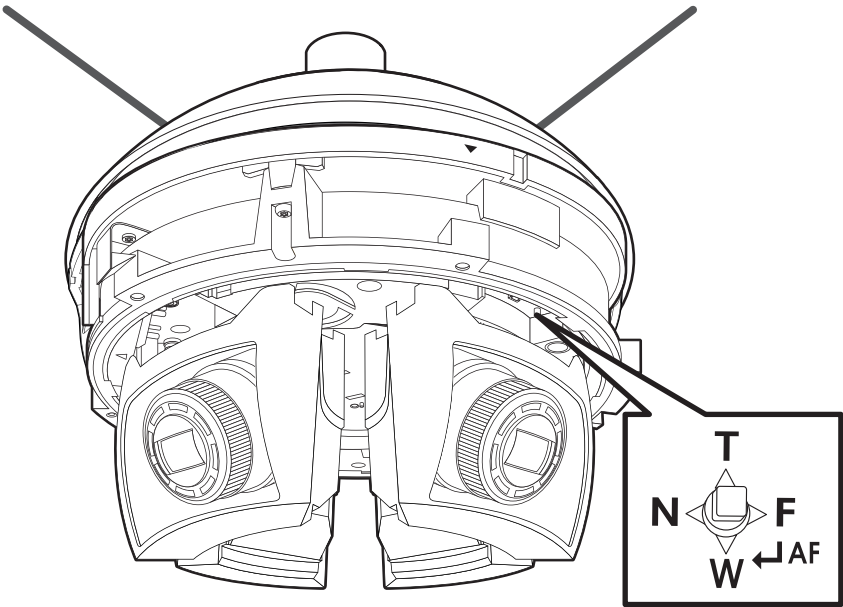



18

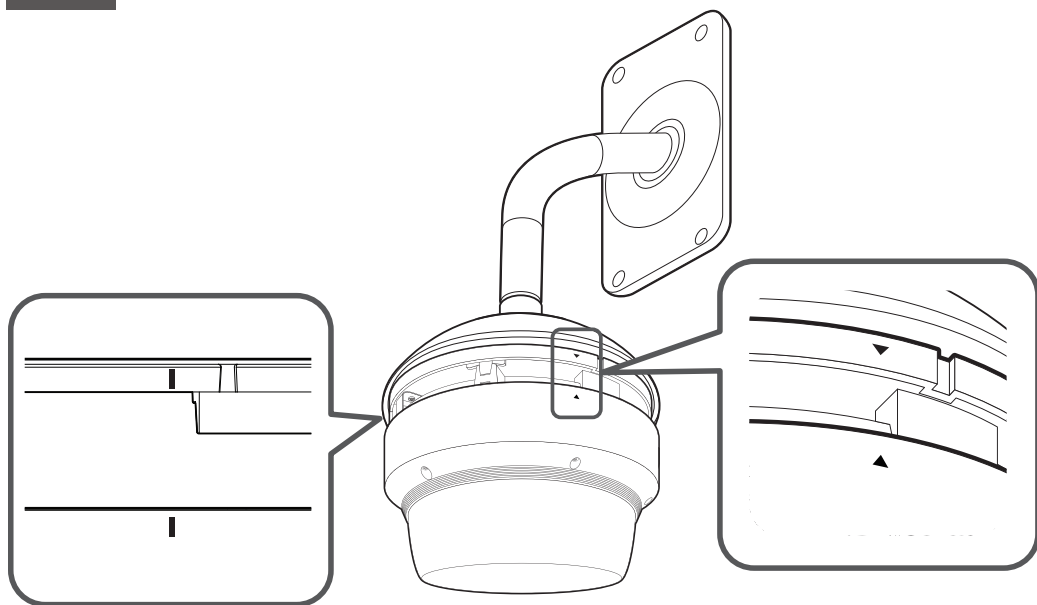




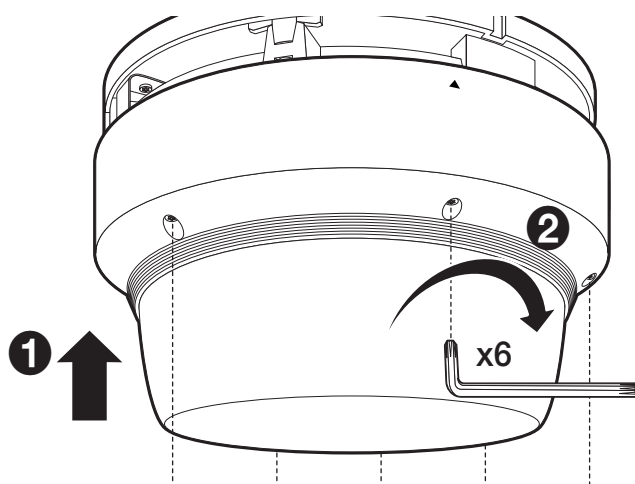




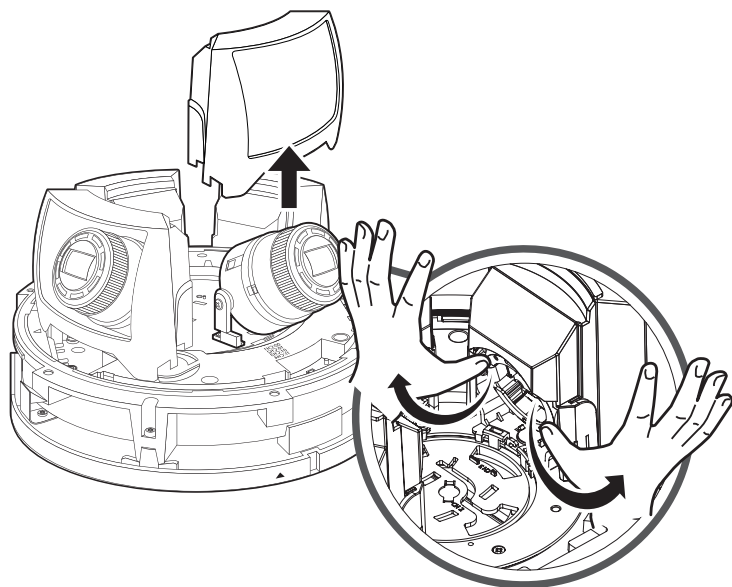
22



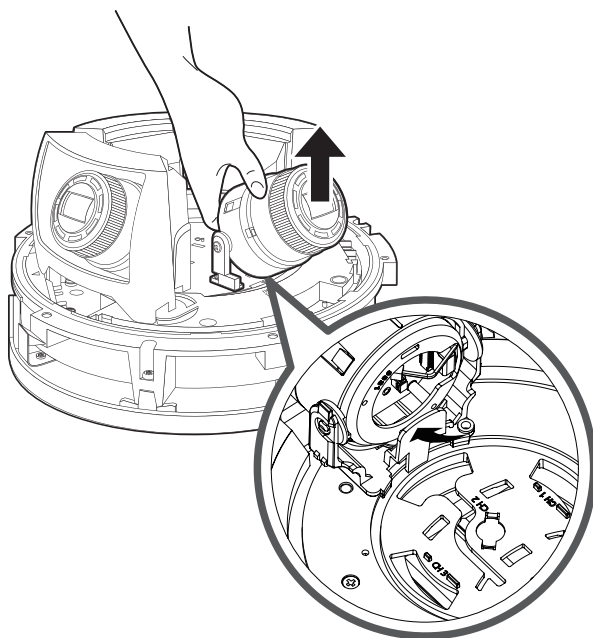
23



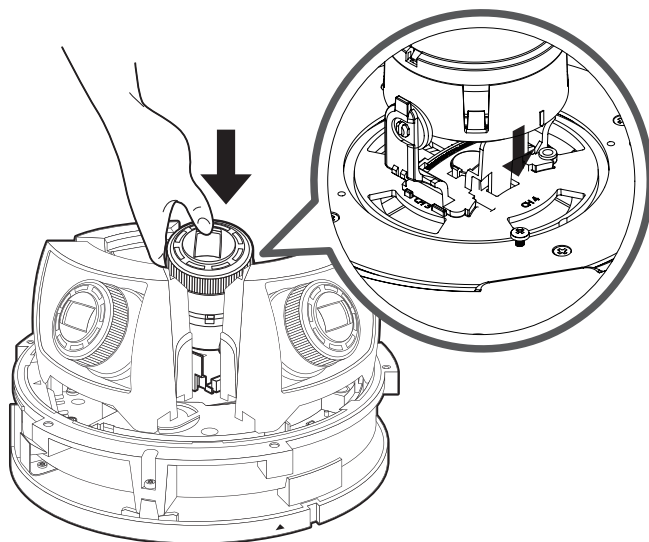
24-1 • Center mode



24-2

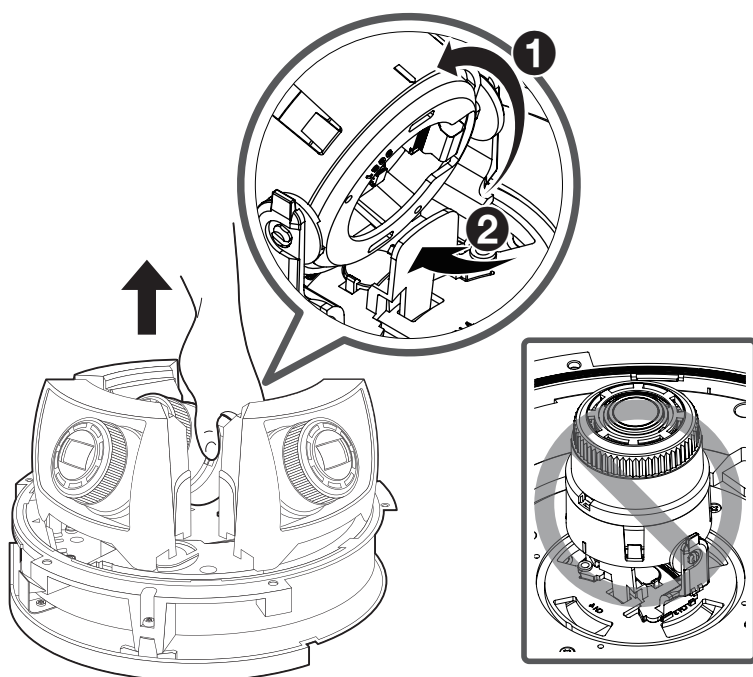


24-3

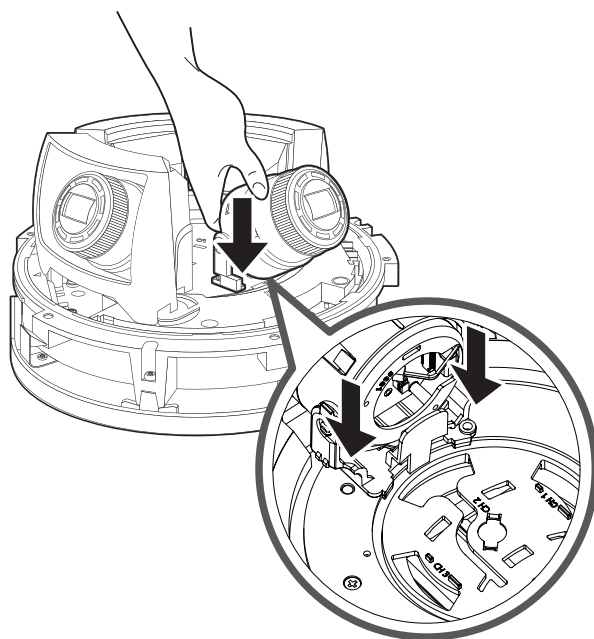


25-1

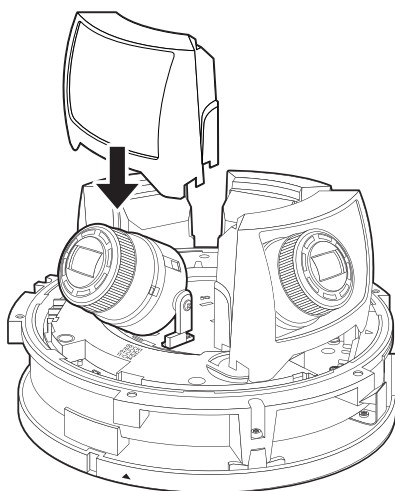
• Quad mode



25-2


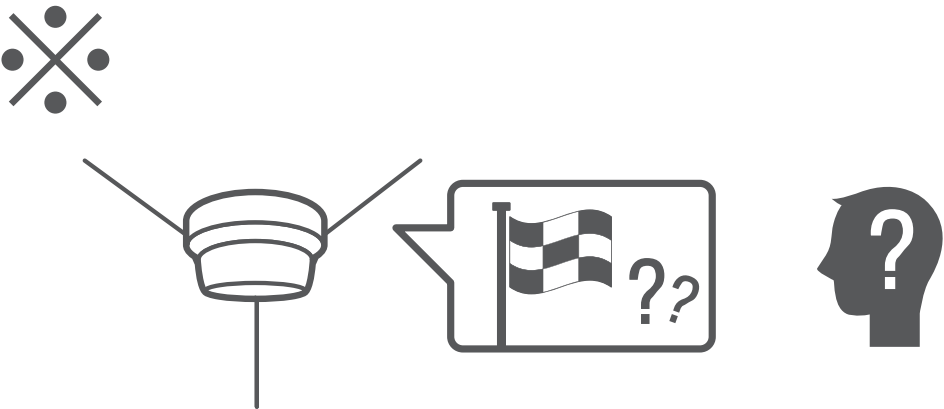


25-3



26

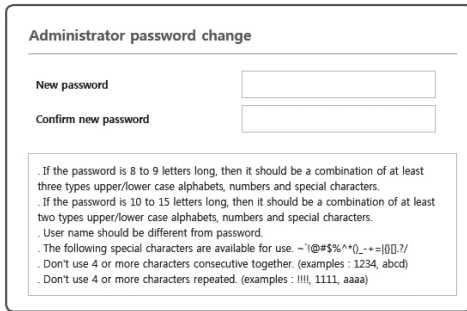




JELSZÓBEÁLLÍTÁS

A termék első használatakor regisztrálnia kell a bejelentkezési jelszót.

Amikor a **"Jelszóváltoztatás"** ablak megjelenik, adja meg az új jelszót.



The image shows a web form titled "Administrator password change". It has two input fields: "New password" and "Confirm new password". Below these fields is a box containing password requirements:

- . If the password is 8 to 9 letters long, then it should be a combination of at least three types upper/lower case alphabets, numbers and special characters.
- . If the password is 10 to 15 letters long, then it should be a combination of at least two types upper/lower case alphabets, numbers and special characters.
- . User name should be different from password.
- . The following special characters are available for use. ~`!@#\$%^&*()_-=+|[]{}?/
- . Don't use 4 or more characters consecutive together. (examples : 1234, abcd)
- . Don't use 4 or more characters repeated. (examples : llll, 1111, aaaa)

- 8-9 karakter hosszúságú új jelszó esetében az alábbiak közül legalább hármat használnia kell: kis- és nagybetűk, számok és speciális karakterek. 10-15 karakter hosszú jelszó esetében legalább kettőt kell használnia az előbb említettek közül.
 - A megengedett speciális karakterek. :
~`!@#\$%^&*()_-=+|[]{}?/
- A megnövelt biztonság érdekében a jelszóban az ismétlődő, vagy a billentyűzeten egymás mellett lévő karakterek használata nem javasolt.
- Amennyiben jelszavát elfelejté, a terméket a **[RESET]** gombbal inicializálhatja újra. Jelszavát ne veszítse el, az írja fel egy jegyzetfüzetbe, vagy jól jegyezze meg.

BEJELENTKEZÉS

A kamera elérésekor megjelenik a bejelentkezési ablak.

Írja be a felhasználói azonosítót és a jelszót a kamera eléréséhez.

- 1 Írja be az **"admin"** szót a **<User Name>** mezőbe.
- 2 Kérjük, adja meg a jelszót a **<Password>** mezőben.
- 3 Kattintson az **[OK]** gombra.



A Hanwha Techwin gondoskodik a környezet védelméről a gyártási folyamat minden fázisában, és lépéseket tesz a környezetbarát termékek biztosításához a vásárlók számára.

Az Eco szimbólum jelzi a Hanwha Techwin elhivatottságát a környezetbarát termékek gyártása iránt, és jelzi, hogy a termék megfelel az EU RoHS irányelvének.



A készülék megfelelő hasznosítása (Elektromos és elektronikus hulladékok kezelése)

(Az Európai Unióban és más, szelektív hulladékgyűjtést alkalmazó európai országokban)

Ez a terméken, tartozékon vagy a leírásban szereplő jelzés azt mutatja, hogy a terméket illetve elektronikus tartozékait (pl. töltő, headset, USB-kábel) élettartamának lejártá után nem szabad a többi háztartási hulladékkal együtt kidobni. Az esetleges eszközben eső károsodás, valamint az emberi egészségre káros hulladéktárolás megakadályozása érdekében, segítse elő a környezet védelmét, különítse el azt a többi hulladéktípustól, és újra felhasználható anyagoktól.

Háztartásbeli felhasználók érdeklődjenek a kiskereskedőnél, ahol a terméket vásárolták, vagy az illetékes hatóságoknál a termékek helyes, környezetvédő eltávolításáról.

Az üzleti felhasználóknak a szállítóval kell kapcsolatba lépniük, hogy ellenőrizzék a vásárlási szerződés kikötéseit, feltételeit. Ez a termék és elektronikus tartozékai nem keverhetők más kereskedelmi hulladékkal.



A termékben használatos akkumulátorok hasznosítása

(Az Európai Unióban és más, szelektív akkumulátor-hulladékgyűjtést alkalmazó európai országokban)

Az akkumulátoron, kézikönyvön vagy csomagoláson feltüntetett jelölés azt jelzi, hogy az elemeket élettartamuk lejártá után nem szabad a többi háztartási hulladékkal együtt kidobni. Ahol erre jelölés található, a Hg, Cd és Pb vegyi szimbólumok azt jelzik, hogy az elem higanyt, kadmiumot vagy ólmot tartalmaz a 2006/66 EC irányelvben meghatározott szintek felett. Ha az elemeket nem hasznosítja megfelelően, ezek az anyagok károsak lehetnek az emberéletre vagy a környezetre.

A természeti kincsek védelme és az újrahasznosítás promótálása érdekében válogassa külön az elemeket az egyéb hulladékoktól és hasznosítsa újra őket helyi, ingyenes újrahasznosító helyen.

Head Office

6, Pangyo-ro 319 beon-gil, Bundang-gu, Seongnam-si,
Gyeonggi-do, 463-400 Rep. of KOREA
Tel : +82.70.7147.8753 Fax : +82.31.8018.3740
www.hanwha-security.com

Hanwha Techwin America

500 Frank W. Burr Blvd. Suite 43 Teaneck, NJ 07666
Toll Free +1.877.213.1222 Direct +1.201.325.6920
Fax +1.201.373.0124
www.hanwhasecurity.com

Hanwha Techwin Europe

Heriot House, Heriot Road, Chertsey, Surrey, KT16 9DT, United Kingdom
Tel +44.1932.57.8100 Fax +44.1932.57.8101
www.hanwha-security.eu

Hanwha Techwin(Tianjin) Co.Ltd

No.11, Weiliu Rd., Micro-Electronic Industrial Park, Jingang Road Tianjin 300385, China
Tel : +86.22.2388.7788
www.hanwha-security.cn

Hanwha Techwin Middle East FZE

JAFZA View 18, 20th floor, office 2001, 2002, 2003, Downtown Jebel Ali,
Dubai, United Arab Emirates
<http://hanwha-security.com>
