

**WISeNET**

# **ΚΑΜΕΡΑ ΔΙΚΤΥΟΥ**

## **Οδηγός γρήγορης αναφοράς**

QND-6010R/6020R/6030R,  
QNO-6010R/6020R/6030R,  
QNV-6010R/6020R/6030R,  
QND-7010R/7020R/7030R,  
QNO-7010R/7020R/7030R,  
QNV-7010R/7020R/7030R



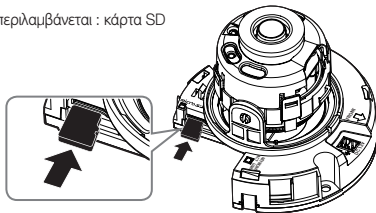
## ΕΞΑΡΤΗΜΑ

Τα εξαρτήματα δεν είναι τα ίδια σε κάθε χώρα πώλησης.

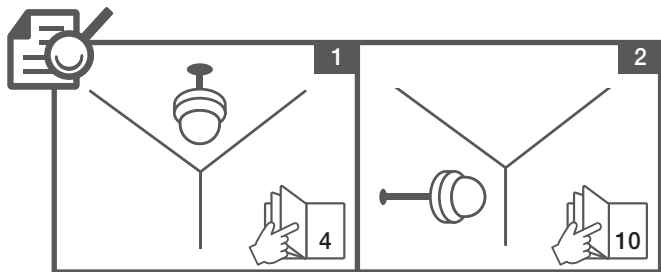
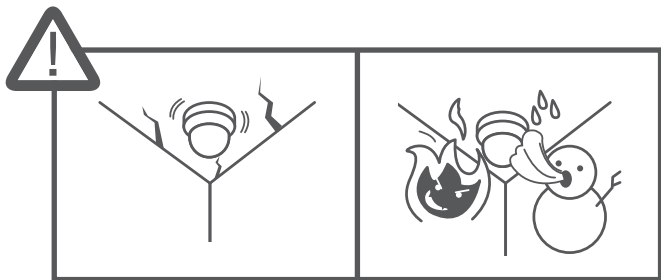
- QND-6010R/6020R/6030R, QND-7010R/7020R/7030R



- Δεν περιλαμβάνεται : κάρτα SD



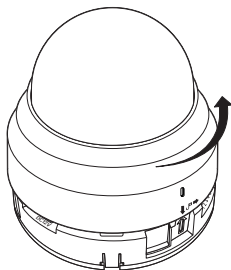
## ΕΓΚΑΤΑΣΤΑΣΗ



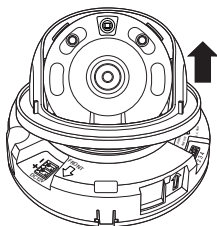
# ΕΓΚΑΤΑΣΤΑΣΗ

---

1-1

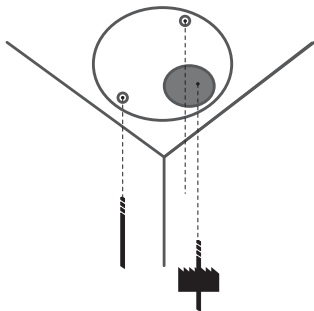


1-2

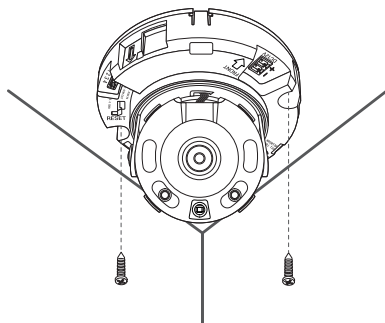




1-3

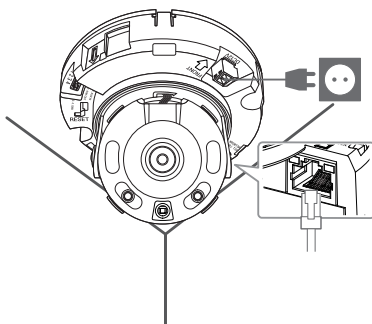


1-4



## ΕΓΚΑΤΑΣΤΑΣΗ

1-5



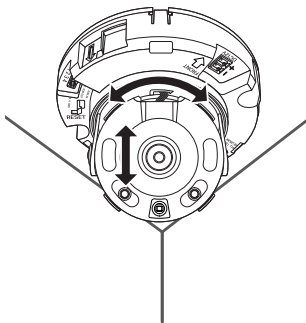
1-6

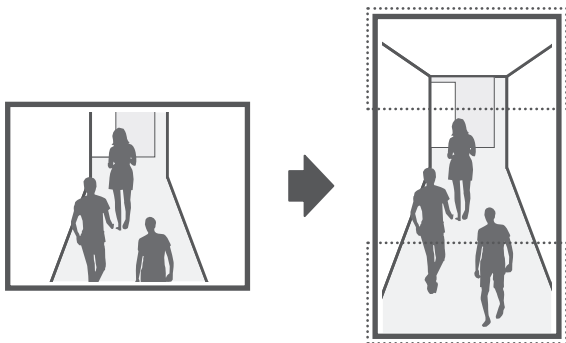
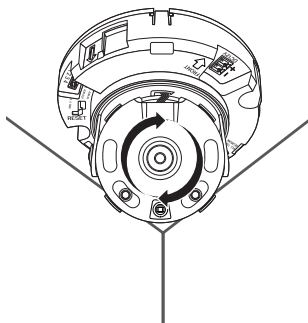


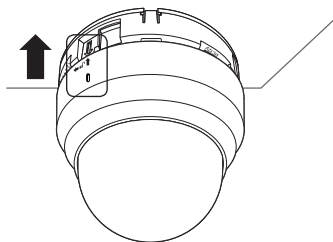
## ΕΓΚΑΤΑΣΤΑΣΗ



1-7

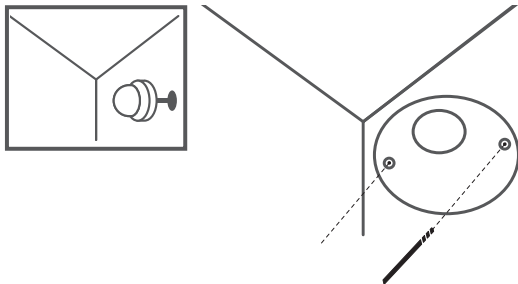




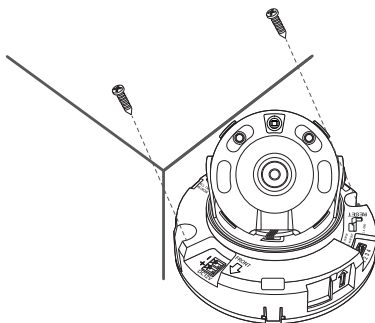


## ΕΓΚΑΤΑΣΤΑΣΗ

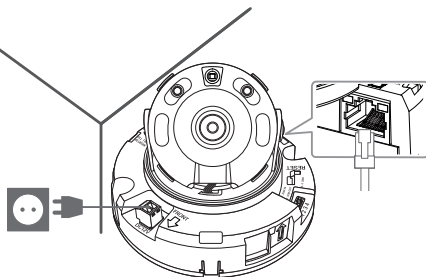
2-1



2-2



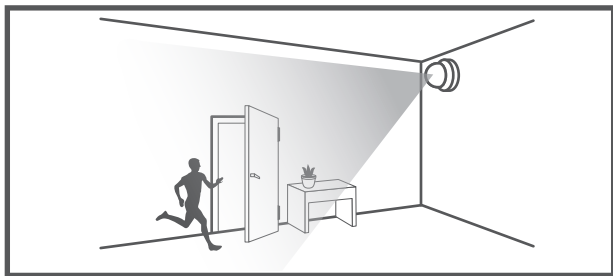
2-3



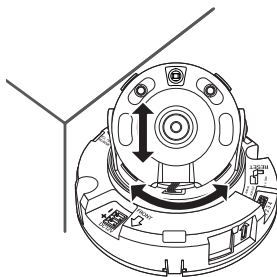
2-4



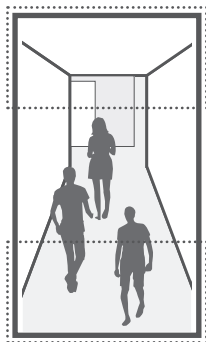
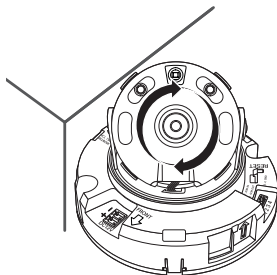
## ΕΓΚΑΤΑΣΤΑΣΗ

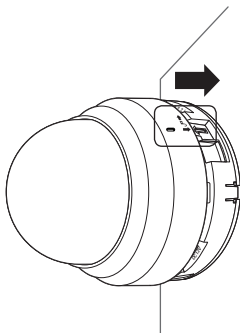


2-5









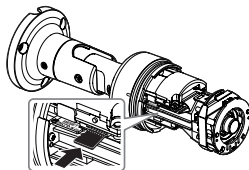
## ΕΞΑΡΤΗΜΑ

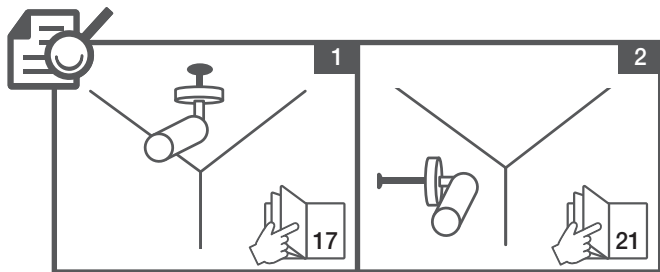
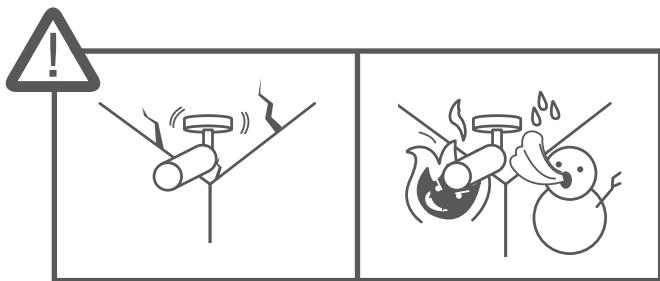
Τα εξαρτήματα δεν είναι τα ίδια σε κάθε χώρα πώλησης.

- QNO-6010R/6020R/6030R, QNO-7010R/7020R/7030R

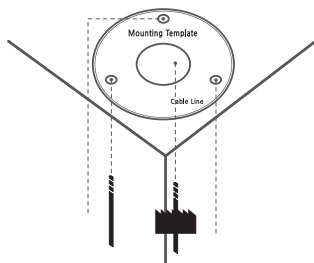


- Δεν περιλαμβάνεται : κάρτα SD

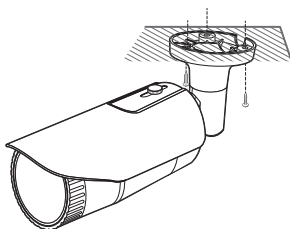




1-1

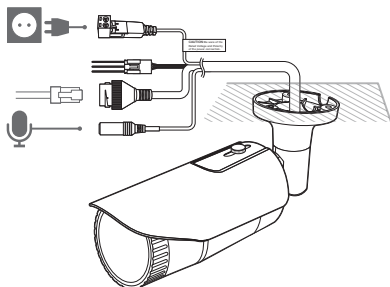


1-2



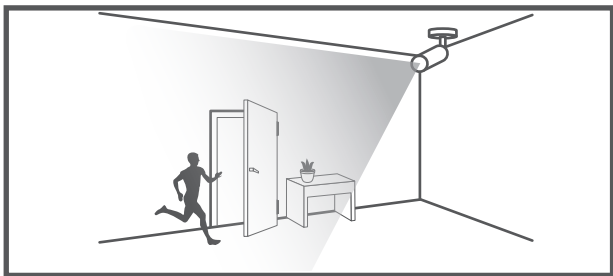
## ΕΓΚΑΤΑΣΤΑΣΗ

1-3

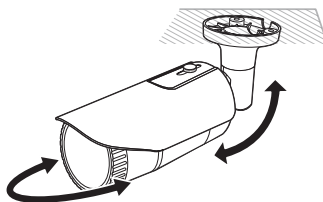


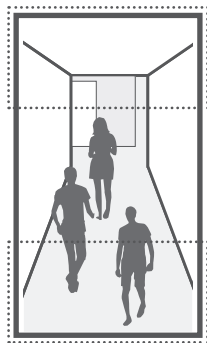
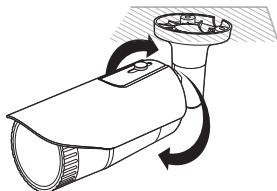
1-4





1-5

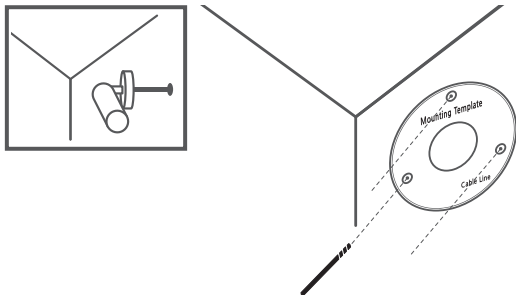




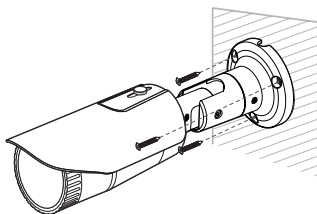


## ΕΓΚΑΤΑΣΤΑΣΗ

2-1

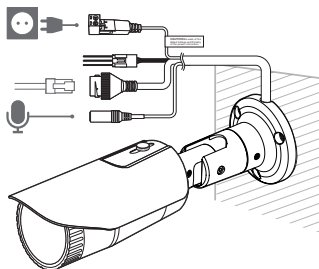


2-2



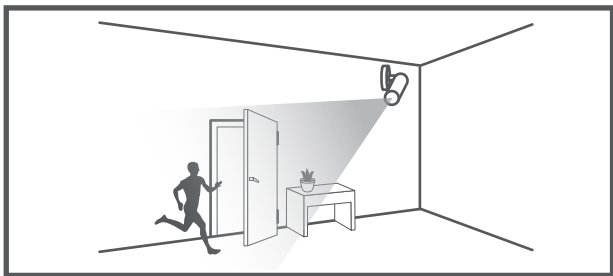
## ΕΓΚΑΤΑΣΤΑΣΗ

2-3

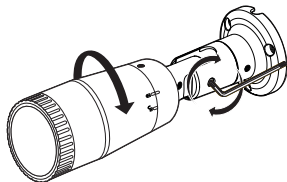


2-4



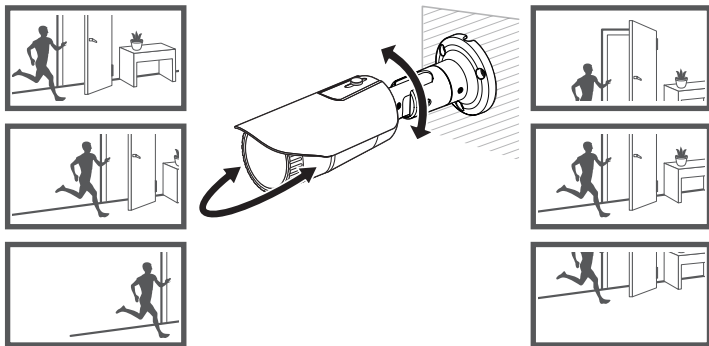


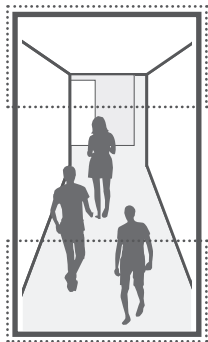
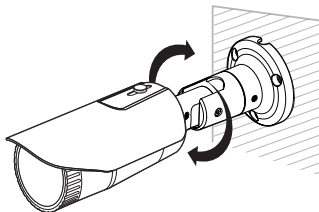
2-5



## ΕΓΚΑΤΑΣΤΑΣΗ

2-6





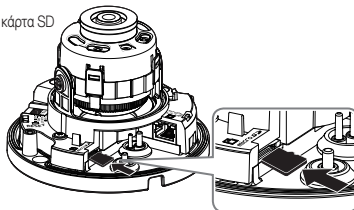
## ΕΞΑΡΤΗΜΑ

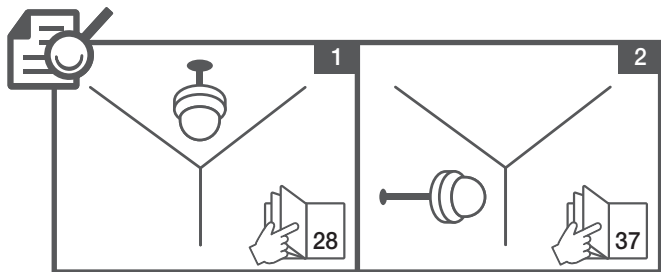
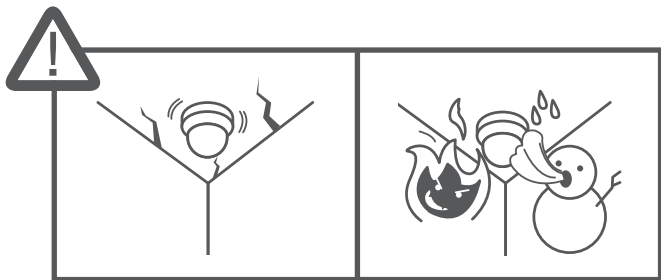
Τα εξαρτήματα δεν είναι τα ίδια σε κάθε χώρα πώλησης.

- QNV-6010R/6020R/6030R, QNV-7010R/7020R/7030R

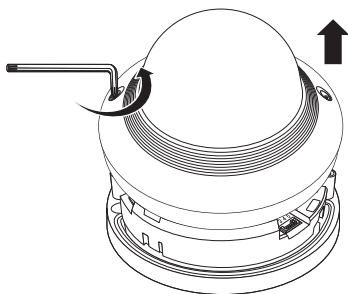


- Δεν περιλαμβάνεται : κάρτα SD

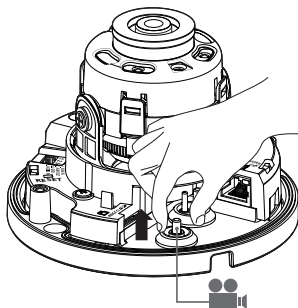




1-1



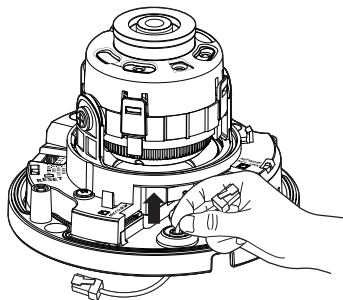
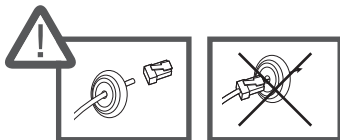
1-2



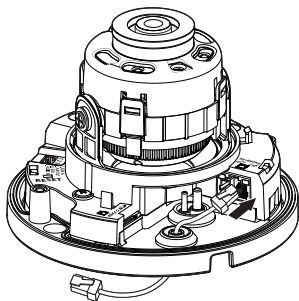


## ΕΓΚΑΤΑΣΤΑΣΗ

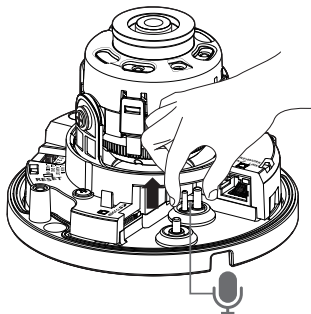
1-3



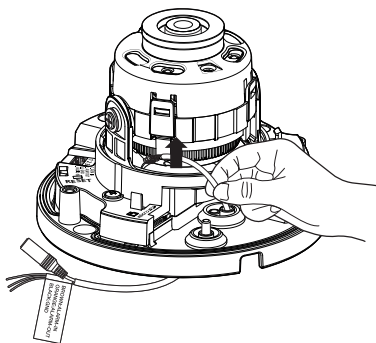
1-4



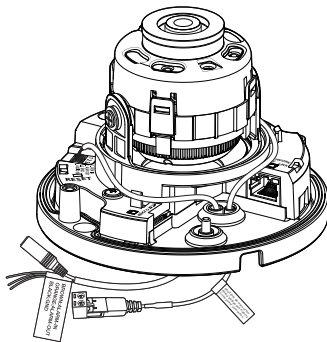
1-5



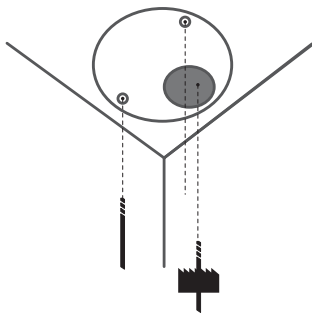
1-6



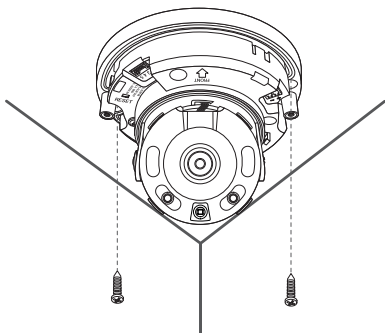
1-7



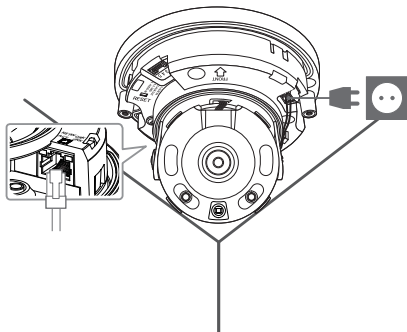
1-8



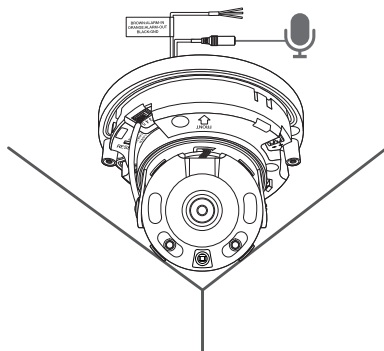
1-9



1-10



1-11

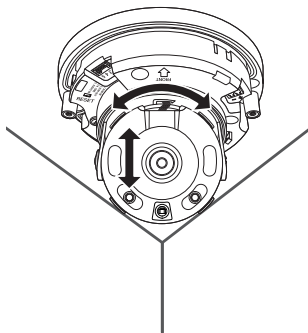


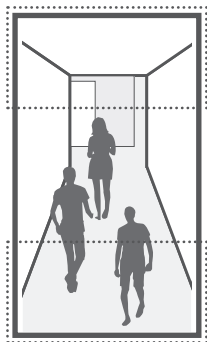
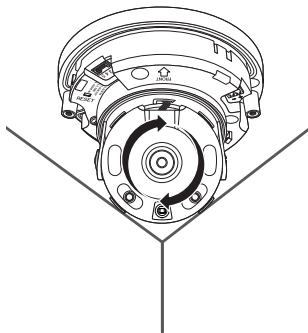
1-12

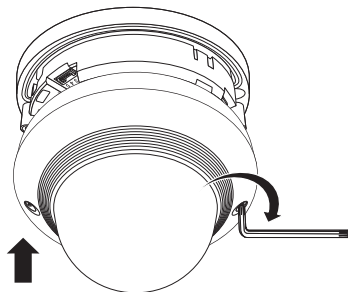




1-13



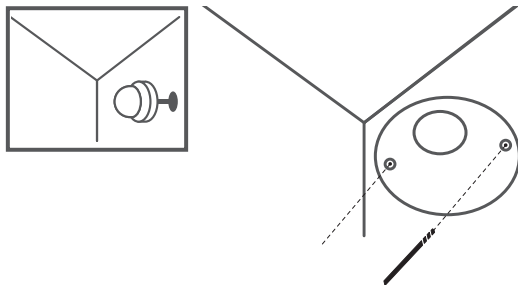




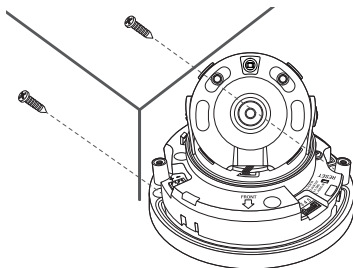


## ΕΓΚΑΤΑΣΤΑΣΗ

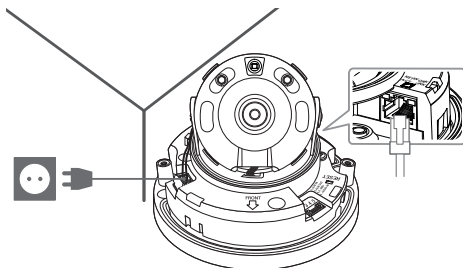
2-1



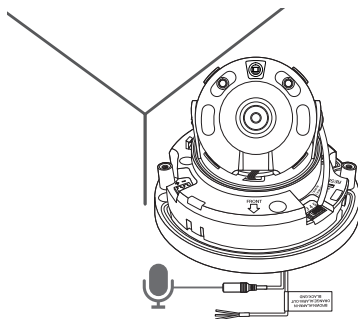
2-2




2-3



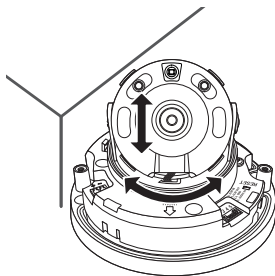
2-4

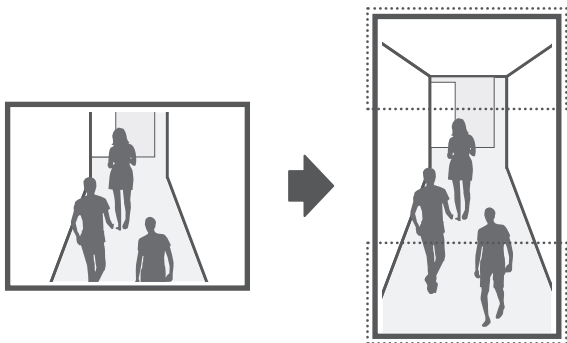
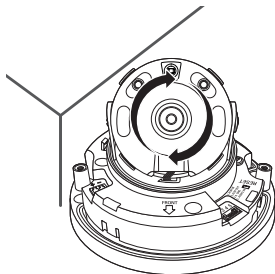


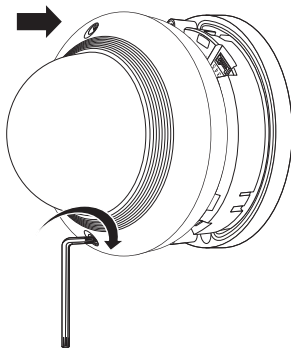




2-6





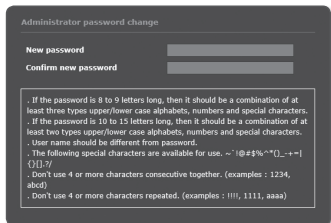


## ΟΡΙΣΜΟΣ ΚΩΔΙΚΟΥ ΠΡΟΣΒΑΣΗΣ

Όταν αποκτήσετε πρώτη φορά πρόσβαση στο προϊόν, πρέπει να καταχωρίσετε τον κωδικό πρόσβασης για σύνδεση χρήστη.



- Για ένα νέο κωδικό πρόσβασης με 8 έως 9 ψηφία, πρέπει να χρησιμοποιήσετε τουλάχιστον 3 από τα εξής: κεφαλαία/πεζά γράμματα, αριθμούς και ειδικούς χαρακτήρες. Για έναν κωδικό πρόσβασης με 10 έως 15 ψηφία, πρέπει να χρησιμοποιήσετε τουλάχιστον 2 από τους τύπους που αναφέρθηκαν.
  - Ειδικοί χαρακτήρες που επιτρέπονται :  
~!@#\$%^&\*()\_-=+{}[]?/
- Για μεγαλύτερη προστασία δεν συνιστάται να επαναλαμβάνετε τους ίδιους χαρακτήρες ή να χρησιμοποιείτε διαδοχικά πλήκτρα για τους κωδικούς πρόσβασής σας.
- Αν χάσετε τον κωδικό πρόσβασης, μπορείτε να πατήσετε το κουμπί **[RESET]** για να επαναφέρετε το προϊόν στις αρχικές ρυθμίσεις. Επομένως, μη χάσετε τον κωδικό πρόσβασής σας και σημειώστε τον σε ένα σημειωματάριο ή απομνημονεύστε τον.

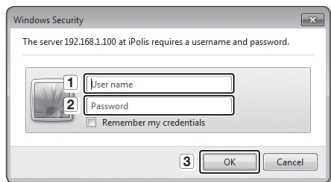


## ΣΥΝΔ.

Όποτε προσπελαύνετε την κάμερα, εμφανίζεται το παράθυρο σύνδεσης.

Εισαγάγετε το αναγνωριστικό χρήστη και τον κωδικό πρόσβασης για να προσπελάσετε την κάμερα.

- 1 Πληκτρολογήστε “admin” στο πλαίσιο εισαγωγής <**User Name**>.
- 2 Εισάγετε τον κωδικό πρόσβασης στο πεδίο εισαγωγής <**Password**>.
- 3 Κάντε κλικ στο **[OK]**.





Η Haierwēha Techwin φροντίζει το περιβάλλον σε όλα τα στάδια κατασκευής των προϊόντων της και λαμβάνει μέτρα για να παρέχει στους πελάτες προϊόντα που σέβονται περισσότερο το περιβάλλον.  
Η σήμανση Eco συμβολίζει τη δέσμευση της Haierwēha Techwin στη δημιουργία προϊόντων φιλικών προς το περιβάλλον και υποδεικνύει ότι το προϊόν συμμορφώνεται με την Οδηγία RoHS της Ε.Ε.



#### Σωστή απόρριψη αυτού του προϊόντος (Απόβλητα ηλεκτρικού και ηλεκτρονικού εξοπλισμού)

(Ισχύει στην Ευρωπαϊκή Ένωση και σε άλλες ευρωπαϊκές χώρες με συστήματα ξεχωριστής αποκομιδής)

Αυτή η σήμανση επάνω στο προϊόν, στα πρόσθετα εξαρτήματα ή στο έντυπο υποδεικνύει ότι το προϊόν και τα ηλεκτρονικά του πρόσθετα εξαρτήματα (π.χ. φορτιστής, ακουστικά, καλώδιο USB) δεν θα πρέπει να απορρίπτονται μαζί με οικιακά απορρίμματα στο τέλος του κύκλου ζωής τους. Για την αποφυγή της ρύπανσης του περιβάλλοντος ή πιθανών κινδύνων για τη δημόσια υγεία από την ανεξέλεγκτη απόρριψη αποβλήτων, ξεχωρίστε αυτά τα είδη από τους άλλους τύπους απορριμμάτων και ανακυκλώστε τα υπεύθυνα, για να ενισχύσετε την προσπάθεια διαρκούς επαναχρησιμοποίησης των υλικών.

Οι οικιακοί χρήστες θα πρέπει να επικοινωνήσουν είτε με το κατάστημα από όπου αγόρασαν το προϊόν είτε με την τοπική κρατική υπηρεσία, για λεπτομέρειες σχετικά με τον τόπο και τον τρόπο της περιβαλλοντικά ασφαλούς ανακύκλωσης αυτών των ειδών.

Οι επιχειρήσεις θα πρέπει να επικοινωνήσουν με τον προμηθευτή τους και να ελέγξουν τους όρους και τις προϋποθέσεις του συμβολαίου αγοράς. Το προϊόν αυτό και τα ηλεκτρικά του πρόσθετα εξαρτήματα δεν θα πρέπει να αναμειγνύεται και να απορρίπτεται μαζί με άλλου είδους απόβλητα.



#### Σωστή απόρριψη των μπαταριών αυτού του προϊόντος

(Ισχύει στην Ευρωπαϊκή Ένωση και άλλες ευρωπαϊκές χώρες με συστήματα ξεχωριστής επιστροφής μπαταριών).

Αυτή η σήμανση επάνω στην μπαταρία, στο εγχειρίδιο ή στη συσκευασία υποδεικνύει ότι οι μπαταρίες αυτού του προϊόντος δεν θα πρέπει να απορρίπτονται μαζί με οικιακά απορρίμματα στο τέλος του κύκλου ζωής τους. Όπου υπάρχει η σχετική σήμανση, τα σύμβολα των χημικών στοιχείων Hg, Cd ή Pb υποδεικνύουν ότι η μπαταρία περιέχει υδράργυρο, κάδμιο ή μόλυβδο σε επίπεδα που υπερβαίνουν τα επίπεδα αναφοράς της Οδηγίας 2006/66 της ΕΚ. Αν οι μπαταρίες δεν απορριφθούν σωστά, αυτές οι ουσίες μπορεί να βλάψουν τη δημόσια υγεία ή το περιβάλλον.

Για να προστατέψετε τους φυσικούς πόρους και να ενισχύσετε την προσπάθεια επαναχρησιμοποίησης των υλικών, διαχωρίστε τις μπαταρίες από τους άλλους τύπους απορριμμάτων και ανακυκλώστε τις μέσω του τοπικού σας συστήματος δωρεάν επιστροφής μπαταριών.



---

### **Head Office**

6, Pangyo-ro 319 beon-gil, Bundang-gu, Seongnam-si,  
Gyeonggi-do, 463-400 Rep. of KOREA  
Tel : +82.70.7147.8753 Fax : +82.31.8018.3740  
<http://hanwha-security.com>

---

### **Hanwha Techwin America**

500 Frank W. Burr Blvd. Suite 43 Teaneck, NJ 07666  
Toll Free : +1.877.213.1222 Direct : +1.201.325.6920  
Fax : +1.201.373.0124  
[www.hanwhasecurity.com](http://www.hanwhasecurity.com)

---

### **Hanwha Techwin Europe**

Heriot House, Heriot Road, Chertsey, Surrey, KT16 9DT, United Kingdom  
Tel : +44.1372.235663 Fax : +44.1932.57.8101  
[www.hanwha-security.eu](http://www.hanwha-security.eu)

---

### **Hanwha Techwin(Tianjin) Co.Ltd**

No.11, Weiliu Rd., Micro-Electronic Industrial Park, Jingang Road Tianjin 300385, China  
Tel : +86.22.2388.7788  
[www.hanwha-security.cn](http://www.hanwha-security.cn)

---

### **Hanwha Techwin Middle East FZE**

JAFZA View 18, 20th floor, office 2001, 2002, 2003, Downtown Jebel Ali,  
Dubai, United Arab Emirates  
<http://hanwha-security.com>

---

### **Hanwha Techwin Vietnam Hanoi Office**

28th Floor, Handico Building, Pham Hung Street, Me Tri ward, Nam Tu Liem District, Hanoi City, Vietnam  
Tel : +84.91.982.40.88  
[www.hanwha-security.com](http://www.hanwha-security.com)