

WISeNET

User Guide

Wisenet Installation

USB 를 통한 간편 초점 설정

2017. 3. 2.

Contents

1. 소개

2. 설치 및 기능 설명

2.1. 시스템 구성 및 동글 설치

2.2. 어플리케이션 설치

2.3. 동글 접속


2.4. 라이브 영상 모니터링

3. 기타 사항

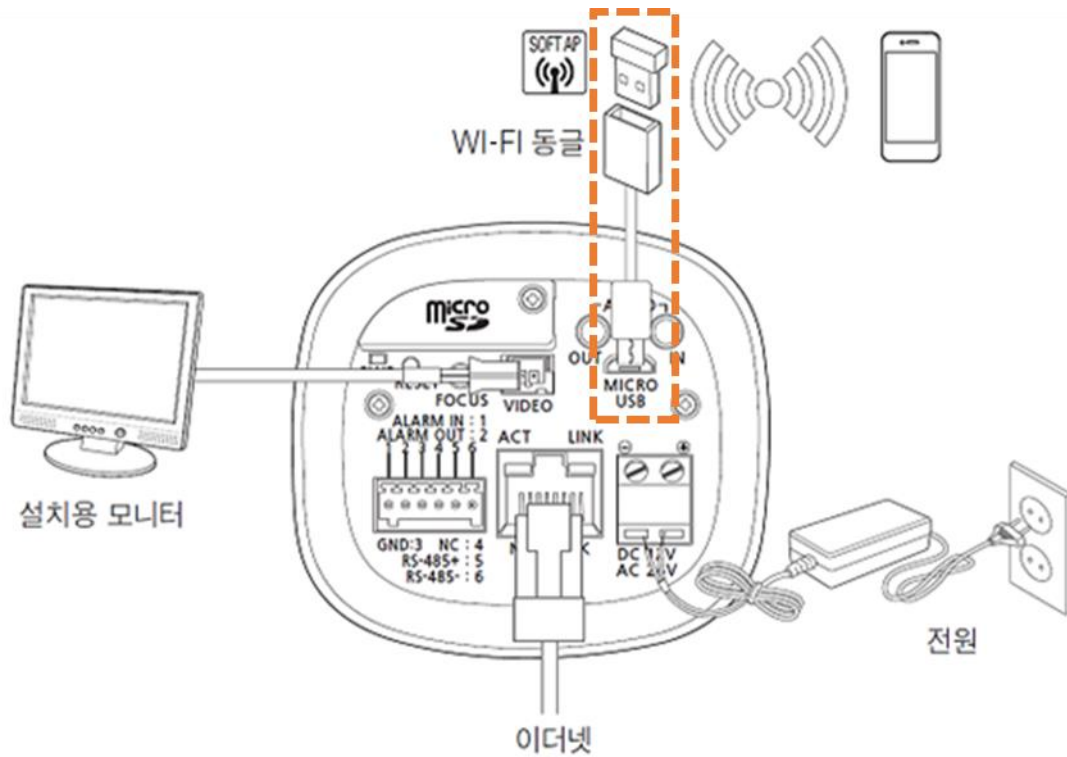
3.1 경고 메시지 종류

Wisenet Installation은 네트워크 카메라의 최초 설치 시 또는 화각, 위치 등을 변경하려는 경우 별도의 설치용 모니터가 없어도 스마트폰으로 카메라의 영상을 확인할 수 있도록 하여 설치 편의를 제공하는 어플리케이션입니다.

인터넷 등 일반 시장에서 쉽게 구할 수 있는 Wi-Fi 동글과 한화테크윈에서 무료로 제공하는 Wisenet Installation을 사용해 Wi-Fi 통신으로 네트워크 카메라에 접속하여 간편하게 영상을 확인 할 수 있습니다.



2.1. 시스템 구성 및 동글 설치



제조사	모델
NETIS	WF2123 n300
EDIMAX	EW-7811Un
IP Time	N100mini
TP-LINK	TL-WN823N V1
ASUS	USB-N13
NETGEAR	WNA3100M

Figure 1. 추천 Wi-Fi 동글 리스트

- Wi-Fi 동글과 OTG 젠더(5핀)은 별도 구매품입니다.
- 제품 Micro USB 출력단자는 카메라 설치 편의성을 위한 단자이며 감시용으로 부적합합니다.

2.2. 어플리케이션 설치

구글 플레이스토어 및 애플 앱스토어에서 'Wisenet Installation' 검색하여 설치해주시기 바랍니다.

2.3. 동글 접속

본 기능을 사용하기 위해서는 해당 네트워크 카메라에 Wi-Fi동글이 연결되어 있어야 하며, 스마트폰에 Wisenet Installation 어플리케이션을 설치해야 합니다.

- 1) Micro USB 단자에 OTG 젠더(5핀)와 Wi-Fi 동글을 연결하세요.
- 2) 스마트폰의 Wi-Fi 설정에서 접속하려고 하는 네트워크 카메라의 SSID를 선택합니다.
- 3) 스마트폰에서 Wisenet Installation 어플리케이션을 실행합니다.
- 4) 네트워크 카메라와의 접속이 완료되면 로그인 페이지로 이동합니다.

- 최초 설치 카메라에 접속 시 별도의 로그인 과정 없이 바로 라이브 영상이 표시되며, 기존 사용 중인 카메라에 접속하는 경우, 카메라 로그인 비밀번호를 입력해 로그인 완료 후 라이브 영상이 표시됩니다.

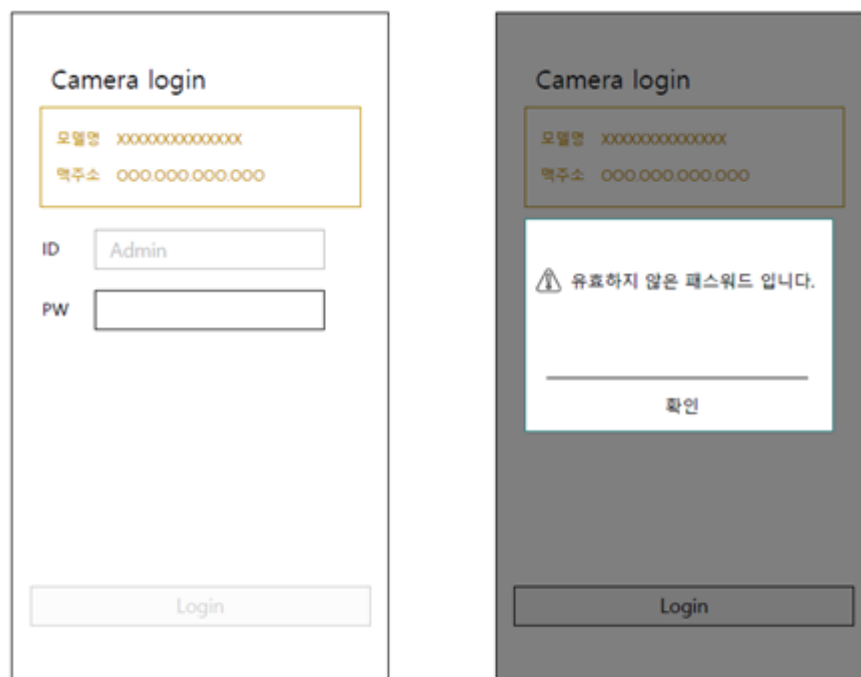


Figure 2. 로그인 화면 및 로그인 에러 시 메시지

2.4. 라이브 영상 모니터링

로그인 후 아래와 같이 라이브 영상을 확인할 수 있습니다.

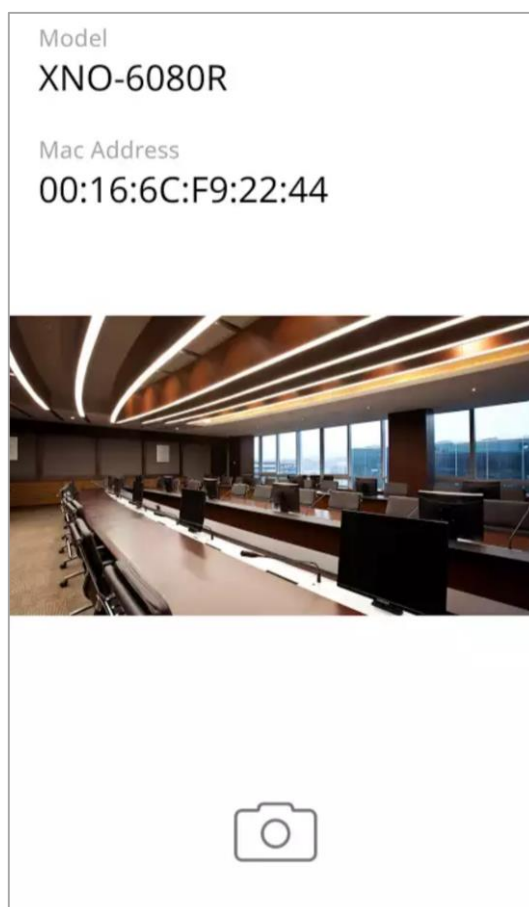



Figure 3. 가로/세로 모드에서의 라이브 영상 화면

3.1 경고 메시지 및 해결 방법

번호	경고 메시지	해결 방법
1	비밀번호를 5회 잘못 입력하였습니다. 30초후에 다시 시도해주세요. You have entered the wrong password 5 times. Please try again after 30 seconds.	기 설치된 카메라일 경우, Admin 계정의 비밀번호를 재확인하여 30초 후 재로그인 시도.
2	유효하지 않은 패스워드 입니다. Invalid Password value.	
3	카메라와 연결이 실패했습니다. Failed to connect to the camera.	1) 카메라에 설치된 OTG젠더 케이블과 Wi-Fi 동글의 연결 상태 확인.
4	잘못된 Wi-Fi에 연결되었습니다. 카메라와 연결된 Wi-Fi를 선택해주세요. You are connected to the wrong Wi-Fi. Please select Wi-Fi connected to camera.	2) 스마트폰과 연결된 Wi-Fi의 SSID가 카메라가 맞는지 확인. 2) 스마트폰의 Wi-Fi 고급 설정에서 인터넷을 사용할 수 없는 Wi-Fi 접속 시 모바일 데이터로 자동 전환하는 옵션을 사용하지 않도록 설정.

WISENET

Hanwha Techwin Co.,Ltd.

13488 경기도 성남시 분당구 판교로 319번길 6 한화테크윈 R&D센터

TEL 070.7147.8771-8

FAX 031.8018.3715

<http://hanwha-security.com>

Copyright © 2017 Hanwha Techwin. All rights reserved

